

# Kabupaten LABUHANBATU SELATAN DALAM ANGKA

*Labuhanbatu Selatan Regency in Figures*

# 2018



**BADAN PUSAT STATISTIK  
KABUPATEN LABUHANBATU SELATAN**  
*BPS – Statistics Of Labuhanbatu Selatan Regency*

# Kabupaten LABUHANBATU SELATAN DALAM ANGKA

*Labuhanbatu Selatan Regency in Figures*

# 2018



# **Kabupaten Labuhanbatu Selatan Dalam Angka**

## ***Labuhanbatu Selatan Regency in Figures***

### **2018**

ISBN: 9786026812940

No. Publikasi/*Publication Number*: 12220.1803

Katalog/*Catalog*: 1102001.1222

Ukuran Buku/*Book Size*: 14,8 cm x 21 cm

Jumlah Halaman/*Number of Pages*: xxxviii + 313 halaman /*pages*

Naskah/*Manuscript*:

Badan Pusat Statistik Kabupaten Labuhanbatu Selatan  
*BPS-Statistics of Labuhanbatu Selatan Regency*

Gambar Kover oleh/*Cover Designed by*:

Badan Pusat Statistik Kabupaten Labuhanbatu Selatan  
*BPS-Statistics of Labuhanbatu Selatan Regency*

Ilustrasi Kover/*Cover Illustration*:

Kantor Bupati Labuhanbatu Selatan/*Regent's Office of Labuhanbatu Selatan*

Diterbitkan oleh/*Published by*:

© BPS Kabupaten Labuhanbatu Selatan/*BPS-Statistics of Labuhanbatu Selatan Regency*

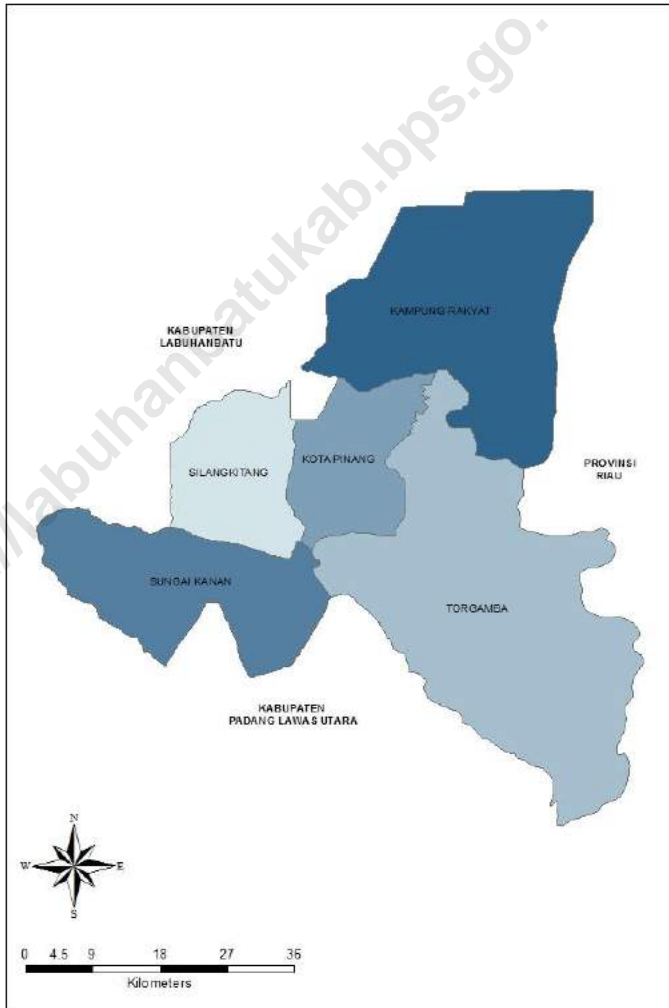
Dicetak oleh/*Printed by*:

CV. Rilis Grafika – Medan

**Dilarang mengumumkan, mendistribusikan, mengomunikasikan, dan/atau menggandakan sebagian atau seluruh isi buku ini untuk tujuan komersial tanpa izin tertulis dari Badan Pusat Statistik**

*Prohibited to announce, distribute, communicate, and/or copy part or all of this book for commercial purpose without permission from BPS-Statistics Indonesia*

**PETA LABUHANBATU SELATAN**  
*MAP OF LABUHANBATU SELATAN REGENCY*



<https://labuhanbatukab.bps.go.id>

**KEPALA BPS KABUPATEN LABUHANBATU SELATAN**  
*CHIEF STATISTICIAN OF LABUHANBATU SELATAN REGENCY*



**Ir. AHMAD JAINAL, M.Si**





## KATA PENGANTAR

Kabupaten Labuhanbatu Selatan Dalam Angka 2018 merupakan publikasi tahunan yang diterbitkan oleh BPS Kabupaten Labuhanbatu Selatan. Disadari bahwa publikasi ini belum sepenuhnya memenuhi harapan pihak pemakai data khususnya para perencana, namun diharapkan dapat membantu melengkapi penyusunan rencana pembangunan di Kabupaten Labuhanbatu Selatan.

Publikasi ini dapat terwujud berkat kerja sama dan bantuan dari berbagai pihak baik instansi pemerintah maupun swasta. Kepada semua pihak yang telah memberikan bantuan disampaikan penghargaan dan terima kasih yang sebesar –besarnya.

Walaupun publikasi ini telah disiapkan sebaik-baiknya, namun disadari masih ada kekurangan dan kesalahan yang terjadi. Untuk perbaikan publikasi ini, tanggapan dan saran yang bersifat konstruktif dari para pemakai sangat diharapkan.

Kotapinang, Agustus 2018  
Kepala Badan Pusat Statistik  
Kabupaten Labuhanbatu Selatan

Ir. Ahmad Jainal, M.Si





## **PREFACE**

*Labuhanbatu Selatan Regency in Figures 2018 is an annual publication written by BPS – Statistics of Labuhanbatu Selatan Regency. Honestly, this publication has not perfect yet and has not filled the user’s hope, especially for the planners yet, but hope it can help to equip compilation of development planning in Labuhanbatu Selatan regency.*

*This comprehensive publication has been made possible with the assistance and contribution from several governmental institutions and private organizations. To all parties who have been involved in the preparation of this publication, I would like to express my sincerest appreciation and gratitude.*

*Comments and constructive suggestions for the improvement of this publication are always welcome.*

*Kotapinang, August 2018  
Chief Statistician of  
Labuhanbatu Selatan Regency*

*Ir. Ahmad Jainal, M.Si*

## DAFTAR ISI CONTENTS

	Halaman/ Page
❖ <b>Peta Kabupaten Labuhanbatu Selatan</b> <i>Map of Labuhanbatu Selatan Regency</i>	iii
❖ <b>Kepala BPS Kabupaten Labuhanbatu Selatan</b> <i>Chief Statistician of Labuhanbatu Selatan Regency</i>	v
❖ <b>Kata Pengantar</b> <i>Preface</i>	vii
❖ <b>Daftar Isi</b> <i>Contents</i>	ix
❖ <b>Daftar Tabel</b> <i>List of Table</i>	xiii
❖ <b>Daftar Gambar/ Grafik</b> <i>List of Picture/Chart</i>	xxix
❖ <b>Sejarah Ringkas Kabupaten Labuhanbatu Selatan</b> <i>A Brief History of Labuhanbatu Selatan Regency</i>	xxxi
❖ <b>Penjelasan Umum/Teknis</b> <i>Explanatory/Technical Notes</i>	xxxv

<b>Bab 1</b>	<b>Keadaan Geografi &amp; Iklim/ <i>Geography &amp; Climate</i></b>	<b>1</b>
	1.1. Keadaan Geografi / <i>Geography</i>	
	1.2. Iklim / <i>Climate</i>	
<b>Bab 2</b>	<b>Pemerintahan/ <i>Government</i></b>	<b>11</b>
<b>Bab 3</b>	<b>Penduduk dan Tenaga Kerja/ <i>Population and Man Power</i></b>	<b>43</b>
	3.1. Penduduk/ <i>Population</i>	
	3.2. Ketenagakerjaan/ <i>Man Power</i>	
<b>Bab 4</b>	<b>Sosial/ <i>Social</i></b>	<b>77</b>
	4.1. Pendidikan/ <i>Education</i>	
	4.2. Kesehatan dan KB/ <i>Health and Family Planning</i>	
	4.3. Agama/ <i>Religion</i>	
	4.4. Sosial lainnya / <i>Others social</i>	
<b>Bab 5</b>	<b>Pertanian/ <i>Agriculture</i></b>	<b>127</b>
	5.1. Tanaman Bahan Makanan/ <i>Food Crops</i>	
	5.2. Hortikultura/ <i>Horticulture</i>	
	5.3. Perkebunan / <i>Plantation</i>	
	5.4. Peternakan/ <i>Livestock</i>	
	5.5. Perikanan/ <i>Fishery</i>	
	5.6. Kehutanan/ <i>Forestry</i>	
<b>Bab 6</b>	<b>Perindustrian, Pertambangan &amp; Energi/ <i>Industry, Mining &amp; Energy</i></b>	<b>169</b>
	6.1. Perindustrian/ <i>Industry</i>	
	6.2. Pertambangan/ <i>Mining</i>	
	6.3. Energi/ <i>Energy</i>	
<b>Bab 7</b>	<b>Perdagangan/ <i>Trading</i></b>	<b>187</b>

<b>Bab 8</b>	<b>Transportasi, Komunikasi &amp; Pariwisata/</b> <i>Transportation, Communication &amp; Tourism</i>	<b>203</b>
	8.1. Transportasi/ <i>Transportation</i>	
	8.2. Komunikasi/ <i>Communication</i>	
	8.3. Pariwisata/ <i>Tourism</i>	
<b>Bab 9</b>	<b>Keuangan dan Harga/ <i>Finance and Price</i></b>	<b>219</b>
	9.1. Keuangan Daerah/ <i>Autonomy Government Finance</i>	
	9.2. Inflasi & Harga/ <i>Prices</i>	
<b>Bab 10</b>	<b>Pengeluaran &amp; Konsumsi Penduduk/</b> <i>Expenditure and Consumption</i>	<b>257</b>
<b>Bab 11</b>	<b>Produk Domestik Regional Bruto/</b> <i>Gross Regional Domestic Product</i>	<b>263</b>
<b>Bab 12</b>	<b>Perbandingan Antar Kabupaten/Kota/</b> <i>Regency/City Comparison</i>	<b>279</b>
<b>Appendiks/ <i>Appendix</i></b>		<b>299</b>



## DAFTAR TABEL

### LIST OF TABLE

<b>Tabel/ Table</b>		<b>Halaman/ Page</b>
Tabel Table	1.1.1 Letak dan Geografi Kabupaten Labuhanbatu Selatan <i>Location and Geography of Labuhanbatu Selatan Regency</i>	6
Tabel Table	1.1.2 Luas Wilayah Menurut Kecamatan di Kabupaten Labuhanbatu Selatan/ <i>Territories Area by District in Labuhanbatu Selatan Regency</i>	7
Tabel Table	1.1.3 Tinggi Wilayah Di Atas Permukaan Laut (DPL) Menurut Kecamatan di Kabupaten Labuhanbatu Selatan <i>Territories Altitude by District in Labuhanbatu Selatan Regency</i>	8
Tabel Table	1.1.4 Jarak Dari Ibukota Kabupaten ke Ibukota Kecamatan <i>Distance From Regency's Capital City to District's Capital City 2017</i>	9
Tabel Table	1.2.1 Rata-rata Jumlah Hujan dan Curah Setiap Bulan di Kabupaten Labuhanbatu Selatan/ <i>Average of Rainy Days and Rainfall in Labuhanbatu Selatan Regency 2017</i>	10
Tabel Table	2.1 Banyaknya Desa, Kelurahan, Lingkungan, dan Dusun Menurut Kecamatan di Kabupaten Labuhanbatu Selatan/ <i>Number of Villages and elements by District in Labuhanbatu Selatan Regency 2017</i>	16
Tabel Table	2.2 Banyaknya Desa/Kelurahan Menurut Kecamatan dan Klasifikasi Desa/Kelurahan <i>Number of Villages by District and Classification 2017</i>	17
Tabel Table	2.3 Jumlah Anggota DPRD Menurut Partai Politik dan Jenis Kelamin Kabupaten Labuhanbatu Selatan/ <i>Number of Parliament Member by Politic Parties and Sex of Labuhanbatu Selatan Regency 2017</i>	18
Tabel Table	2.4 Banyaknya Keputusan DPRD Menurut Jenis Keputusan di Kabupaten Labuhanbatu Selatan/ <i>Number of Regency Parliament's Decrees in Labuhanbatu Selatan Regency 2013 - 2017</i>	19

Tabel Table	2.5	Banyaknya Pegawai Negeri Sipil Otonomi Daerah Menurut Golongan Dan Jenis Kelamin Di Kabupaten Labuhanbatu Selatan <i>Number Of Regional Civil servants in South Labuhanbatu Regency by Rank &amp; Sex 2017</i>	20
Tabel Table	2.6	Banyaknya Pegawai Negeri Sipil Menurut Tingkat Pendidikan yang Ditamatkan dan Jenis Kelamin di Kabupaten Labuhanbatu Selatan/ <i>Number of Civil Servants in Labuhanbatu Selatan Regency by Education Level and Sex 2017</i>	21
Tabel Table	2.7	Banyaknya Pegawai Negeri Sipil Otonomi Daerah Menurut Tingkat Pendidikan di Kabupaten Labuhanbatu Selatan <i>Number of Regional Servants in South Labuhanbatu Regency by Education Level 2017</i>	22
Tabel Table	2.8	Banyaknya Pegawai Negeri Sipil Otonomi Daerah Menurut Jenis Pekerjaan di Kabupaten Labuhanbatu Selatan/ <i>Number of Regional Servants in Labuhanbatu Selatan Regency by Type 2017</i>	23
Tabel Table	2.9	Banyaknya Pegawai Negeri Sipil (PNS) Menurut Dinas/Instansi Pemerintah dan Golongan Di Kabupaten Labuhanbatu Selatan <i>Number Of Civil Servants in Labuhanbatu Selatan Regency by Institution and Rank 2017</i>	24
Tabel Table	2.10	Banyaknya Surat Nikah Yang Dikeluarkan Menurut Kecamatan di Kabupaten Labuhanbatu Selatan/ <i>Number of Marriage Certificate in Labuhanbatu Selatan Regency by District 2013 - 2017</i>	26
Tabel Table	2.11	Banyaknya Kegiatan Pengurusan Di Kantor Catatan Sipil Per Bulan/ <i>Number of Civil Registry Activity by Mounth 2017</i>	27
Tabel Table	2.12	Banyaknya Akte Kelahiran Yang Dikeluarkan Menurut Kecamatan di Kabupaten Labuhanbatu Selatan/ <i>Number of Birth Certificate in Labuhanbatu Selatan Regency by District 2013 - 2017</i>	28
Tabel Table	2.13	Banyaknya Sertifikat Tanah Yang Dikeluarkan Menurut Jenis Hak Atas Tanah di Kabupaten Labuhanbatu Selatan/ <i>Number of Rights on Land Certificate in Labuhanbatu Selatan Regency by Tipe of Right 2013 - 2017</i>	29
Tabel Table	2.14	Banyaknya Sertifikat Hak Atas Tanah yang Diterbitkan Setiap Bulan Menurut Jenis Hak dan Luas Tanah/ <i>Number of Rights on Land Certificate by Tipe of Right and Land Area 2017</i>	30

Tabel <i>Table</i>	2.15	Banyaknya Sertifikat Hak Atas Tanah Menurut Kecamatan <i>Number of Rights on Land Certificate by District 2013 - 2017</i>	32
Tabel <i>Table</i>	2.16	Status Pemilikan Tanah Dirinci Menurut Hak dan Kecamatan <i>Land Possession by Type of Rights and District 2017</i>	33
Tabel <i>Table</i>	2.17	Banyaknya Kecelakaan dan Korban Lalu Lintas di Kabupaten Labuhanbatu Selatan/ <i>Number of Traffic Accident and Victims in Labuhanbatu Selatan Regency 2013 - 2017</i>	34
Tabel <i>Table</i>	2.18	Korban Akibat Kecelakaan Lalu Lintas dan Kerugian Materi Menurut Sub Unit Laka Lantas di Polres Labuhanbatu Selatan <i>Traffic Accident Victims and Material Damage in Each Sub Unit of Labuhanbatu Selatan Regency's Police 2017</i>	35
Tabel <i>Table</i>	2.19	Korban Akibat Kecelakaan Lalu Lintas dan Kerugian Materi Dirinci Menurut Bulan/ <i>Traffic Accident Victims and Material Damage by Month 2017</i>	36
Tabel <i>Table</i>	2.20	Banyaknya Narapidana Menurut Bulan dan Jenis Kelamin di Kabupaten Labuhanbatu Selatan/ <i>Number of Prisoner in Labuhanbatu Selatan Regency by Month and Sex 2017</i>	37
Tabel <i>Table</i>	2.21	Banyaknya Narapidana di Rumah Tahanan Negara Kota Pinang Menurut Jenis Kejahatan dan Jenis Kelamin/ <i>Number of Prisoner at Country Jail by Type of Crime and Sex 2017</i>	38
Tabel <i>Table</i>	2.22	Banyaknya Tahanan di Rumah Tahanan Negara Kota Pinang Menurut Jenis Kejahatan Dan Jenis Kelamin/ <i>Number of Accused at Country Jail by Type of Crime And Sex 2017</i>	40
Tabel <i>Table</i>	2.23	Jumlah Kegiatan Penertiban/ Pengamanan Oleh Kantor Satuan Polisi Pamong Praja Kabupaten Labuhanbatu/ <i>Number of Disciplinary/ Protecting Activities by Pamong Praja Police Office's of Labuhanbatu Regency 2017</i>	42
Tabel <i>Table</i>	3.1.1	Luas Wilayah dan Jumlah Penduduk Menurut Kecamatan di Kabupaten Labuhanbatu Selatan/ <i>Total Area and Number of Population in Labuhanbatu Selatan Regency by District 2017</i>	54
Tabel <i>Table</i>	3.1.2	Jumlah Penduduk dan Laju Pertumbuhan Penduduk di Kabupaten Labuhanbatu Selatan <i>Number of Population and Annual Growth Rate in Labuhanbatu Selatan Regency 1990, 2000, 2010</i>	55
Tabel <i>Table</i>	3.1.3	Banyaknya Penduduk Menurut Kecamatan dan Jenis Kelamin di Kabupaten Labuhanbatu Selatan/ <i>Number of Population by Sex and Sex Ratio 2017</i>	56



Tabel Table	3.1.4	Banyaknya Penduduk, Rumahtangga, dan Rata-rata Anggota Rumah Tangga di Kabupaten Labuhanbatu Selatan/ <i>Number of Population, Households, and Average of Household's Members in Labuhanbatu Selatan Regency 1990, 2000, 2010</i>	57
Tabel Table	3.1.5	Banyaknya Penduduk Menurut Kelompok Umur dan Jenis Kelamin di Kabupaten Labuhanbatu Selatan/ <i>Number of Population by Age Group and Sex in Labuhanbatu Selatan Regency 2017</i>	58
Tabel Table	3.1.6	Persentase Penduduk Menurut Suku Bangsa per Kecamatan <i>Population Percentage by Ethnic and District 2017</i>	59
Tabel Table	3.1.7	Persentase Penduduk Menurut Agama Yang Dianut per Kecamatan/ <i>Population Percentage by Religion and District 2017</i>	60
Tabel Table	3.1.8	Proporsi Penduduk Perempuan Usia 25 Tahun Ke Atas yang Pernah Kawin Menurut Usia Perkawinan Pertama di Kabupaten Labuhanbatu Selatan/ <i>Proportion of Married Women Age 25 Years Old and Over by Age at First Marriage 2015 dan 2017</i>	61
Tabel Table	3.1.9	Persentase Penduduk Usia 10 Tahun Ke Atas Menurut Status Perkawinan di Kabupaten Labuhanbatu Selatan/ <i>Proportion of Married Women Age 25 Years Old and Over by Age at First Marriage 2017</i>	62
Tabel Table	3.2.1	Penduduk Berumur 15 Tahun Ke Atas Menurut Jenis Kegiatan Utama di Kabupaten Labuhanbatu Selatan/ <i>Population Aged 15 Years Old and Over by Type of Main Activity and Sex 2013 - 2017</i>	63
Tabel Table	3.2.2	Penduduk Berumur 15 Tahun Ke Atas Menurut Jenis Kegiatan Utama dan Jenis Kelamin di Kabupaten Labuhanbatu Selatan <i>Population Aged 15 Years Old and Over by Type of Main Activity and Sex 2017</i>	64
Tabel Table	3.2.3	Penduduk Berumur 15 Tahun Ke Atas Menurut Jenis Kegiatan Utama dan Pendidikan Yang Ditamatkan di Kabupaten Labuhanbatu Selatan/ <i>Population Aged 15 Years Old and Over by Type of Main Activity and Level of Education Attainment in Labuhanbatu Selatan Regency 2017</i>	65

Tabel Table	3.2.4	Penduduk Berumur 15 Tahun Ke Atas Yang Bekerja Menurut Kelompok Umur dan Jenis Kelamin di Kabupaten Labuhanbatu Selatan/ <i>Number of Population Aged 15 Years Old and Over Who Worked by Age Group and Sex in Labuhanbatu Selatan Regency 2017</i>	66
Tabel Table	3.2.5	Penduduk Berumur 15 Tahun Ke Atas Yang Bekerja Menurut Lapangan Usaha dan Jenis Kelamin di Kabupaten Labuhanbatu Selatan/ <i>Number of Population Aged 15 Years Old and Over Who Worked by Main Industry and Sex in Labuhanbatu Selatan Regency 2017</i>	67
Tabel Table	3.2.6	Jumlah Pencari Kerja Menurut Tingkat Pendidikan yang Ditamatkan dan Jenis Kelamin di Kabupaten Labuhanbatu Selatan <i>Number of Job Applicants by Education and Sex in Labuhanbatu Selatan Regency 2017</i>	68
Tabel Table	3.2.7	Banyaknya Pencari Kerja yang Terdaftar dan yang Dapat Ditempatkan Menurut Tingkat Pendidikan yang Ditamatkan dan Jenis Kelamin di Kabupaten Labuhanbatu Selatan/ <i>Number of Registered Job Applicants and Occupied by Education Level and Sex 2017</i>	69
Tabel Table	3.2.8	Jumlah Lowongan Kerja Menurut Status, Jenis Kelamin dan Sektor Lapangan Usaha/ <i>Number of Job Vacancy by Status, Sex and Industrial Origin 2017</i>	70
Tabel Table	3.2.9	Jumlah Pencari Kerja Terdaftar dan Belum Ditempatkan Serta Lowongan yang Belum Dipenuhi Menurut Jabatan (orang) <i>Number of Unoccupied Registered Job Seeker and Job Vacancy by Occupation (person) 2017</i>	71
Tabel Table	3.2.10	Jumlah Tenaga Kerja Warga Negara Asing Menurut Izin Kerja dan Kewarganegaraan (orang)/ <i>Number of Foreign by Working Permit and Citizenship (person) 2017</i>	72
Tabel Table	3.2.11	Jumlah Tenaga Kerja Warga Negara Asing Menurut Izin Usaha dan Jabatan (orang)/ <i>Number of Foreign Resident by Working Permission and Occupation 2017</i>	73
Tabel Table	3.2.12	Jumlah Perusahaan dan Tenaga Kerja Terdaftar Sesuai UU No.7 Tahun 1981 dan yang Terkena PHK Menurut Kecamatan <i>Number of Enterprises and Registered Employees Appropriate with 'UU No.7 1981' and Severed Contract Workers by District 2017</i>	74
Tabel Table	3.2.13	Jumlah Perusahaan dan Tenaga Kerja yang Ikut Dalam Jamsostek Menurut Kecamatan/ <i>Number of Enterprises and Employees Accompany in 'Jamsostek' by District 2017</i>	75

Tabel Table	3.2.14	Jumlah Peserta Latihan Kerja Menurut Kejuruan <i>Number of Vocational Trainee by Vocation 2014 – 2017</i>	76
Tabel Table	4.1.1	Angka Partisipasi Sekolah di Kabupaten Labuhanbatu Selatan <i>School Participation Rate of Labuhanbatu Selatan Regency 2015 dan 2017</i>	86
Tabel Table	4.1.2	Angka Partisipasi Murni (APM) dan Angka Partisipasi Kasar (APK) Menurut Jenjang Pendidikan di Kabupaten Labuhanbatu Selatan/ <i>Pure Participation Rate and Gross Participation Rate of Labuhanbatu Selatan Regency 2017</i>	87
Tabel Table	4.1.3	Banyaknya Sekolah, Murid, Guru dan Rasio Murid-Guru Taman Kanak-Kanak/Raudatul Athfal (RA)/Bustanul Athfal (BA) di Kabupaten Labuhanbatu Selatan/ <i>Number of School, Students, Teacher and Students-Teachers Ratio of Kindergarten School in Labuhanbatu Selatan Regency 2013 – 2017</i>	88
Tabel Table	4.1.4	Banyaknya Sekolah, Guru dan Murid Taman Kanak-Kanak/Raudahatul Athfal (RA)/ Bustanul Athfal (BA) Menurut Kecamatan di Kabupaten Labuhanbatu Selatan/ <i>Number of School, Teacher and Students of Kindergarten/ Raudhatul Athfal (RA)/ Bustanul Athfal (BA) by District In Labuhanbatu Selatan Regency 2017</i>	89
Tabel Table	4.1.5	Banyaknya Sekolah, Murid, Guru dan Rasio Murid-Guru Sekolah Dasar (SD) Negeri Menurut Kecamatan di Kabupaten Labuhanbatu Selatan/ <i>Number of School, Students, Teacher and Students-Teachers Ratio of Public Primary School by District in Labuhanbatu Selatan Regency 2017</i>	90
Tabel Table	4.1.6	Banyaknya Sekolah, Murid, Guru dan Rasio Murid-Guru Sekolah Dasar (SD) Swasta Menurut Kecamatan di Kabupaten Labuhanbatu Selatan/ <i>Number of School, Students, Teacher and Students-Teachers Ratio of Private Primary School by District in Labuhanbatu Selatan Regency 2017</i>	91
Tabel Table	4.1.7	Banyaknya Sekolah, Murid, Guru dan Rasio Murid-Guru Madrasah Ibtidaiyah Menurut Kecamatan di Kabupaten Labuhanbatu Selatan/ <i>Number of School, Student, Teacher Students-Teachers Ratio of Ibtidaiyah School by District in Labuhanbatu Selatan Regency 2017</i>	92
Tabel Table	4.1.8	Banyaknya Sekolah, Murid, Guru dan Rasio Murid-Guru Sekolah Menengah Pertama (SMP) Negeri Menurut Kecamatan di Kabupaten Labuhanbatu Selatan/ <i>Number of School, Student, Teacher Students-Teachers Ratio of Public Junior High School by District in Labuhanbatu Selatan Regency 2017</i>	93

Tabel Table	4.1.9	Banyaknya Sekolah, Murid, Guru dan Rasio Murid-Guru Sekolah Menengah Pertama (SMP) Swasta Menurut Kecamatan di Kabupaten Labuhanbatu Selatan/ <i>Number of School, Student, Teacher Students-Teachers Ratio of Private Junior High School by District in Labuhanbatu Selatan Regency 2017</i>	94
Tabel Table	4.1.10	Banyaknya Sekolah, Murid, Guru dan Rasio Murid-Guru Madrasah Tsanawiyah Menurut Kecamatan di Kabupaten Labuhanbatu Selatan/ <i>Number of School, Student, Teacher Students-Teachers Ratio of Tsanawiyah School by District in Labuhanbatu Selatan Regency 2017</i>	95
Tabel Table	4.1.11	Banyaknya Sekolah, Murid, Guru dan Rasio Murid-Guru Sekolah Menengah Umum (SMU) Negeri Menurut Kecamatan di Kabupaten Labuhanbatu Selatan/ <i>Number of School, Student, Teacher Students-Teachers Ratio of Public Senior High School by District in Labuhanbatu Selatan Regency 2017</i>	96
Tabel Table	4.1.12	Banyaknya Sekolah, Murid, Guru dan Rasio Murid-Guru Sekolah Menengah Umum (SMU) Swasta Menurut Kecamatan di Kabupaten Labuhanbatu Selatan/ <i>Number of School, Student, Teacher Students-Teachers Ratio of Private Senior High School by District in Labuhanbatu Selatan Regency 2017</i>	97
Tabel Table	4.1.13	Banyaknya Sekolah, Murid, Guru dan Rasio Murid-Guru Sekolah Menengah Kejuruan (SMK) Negeri Menurut Kecamatan di Kabupaten Labuhanbatu Selatan/ <i>Number of School, Student, Teacher Students-Teachers Ratio of Public Vocational Senior High School by District in Labuhanbatu Selatan Regency 2017</i>	98
Tabel Table	4.1.14	Banyaknya Sekolah, Murid, Guru dan Rasio Murid-Guru Sekolah Menengah Kejuruan (SMK) Swasta Menurut Kecamatan di Kabupaten Labuhanbatu Selatan/ <i>Number of School, Student, Teacher Students-Teachers Ratio of Private Vocational Senior High School by District in Labuhanbatu Selatan Regency 2017</i>	99
Tabel Table	4.1.15	Banyaknya Sekolah, Murid, Guru dan Rasio Murid-Guru Madrasah Aliyah Negeri Menurut Jenis Sekolah di Kabupaten Labuhanbatu Selatan/ <i>Number of School, Student, Teacher Students-Teachers Ratio of Aliyah School by Type in Labuhanbatu Selatan Regency 2017</i>	100
Tabel Table	4.1.16	Banyaknya Sekolah, Murid, Guru dan Rasio Murid-Guru Sekolah Menengah Tingkat Atas Negeri Menurut Jenis Sekolah di Kabupaten Labuhanbatu Selatan/ <i>Number of School, Student, Teacher Students-Teachers Ratio of Private Senior High School by Type in Labuhanbatu Selatan Regency 2017</i>	101

Tabel Table	4.1.17	Banyaknya Sekolah, Murid, Guru dan Rasio Murid-Guru Sekolah Menengah Tingkat Atas Swasta Menurut Jenis Sekolah di Kabupaten Labuhanbatu Selatan 2017	102
Tabel Table	4.2.1	Banyaknya Fasilitas Kesehatan di Kabupaten Labuhanbatu Selatan <i>Number of Health Facilities in Labuhanbatu Selatan 2013 – 2017</i>	104
Tabel Table	4.2.2	Banyaknya Tenaga Kesehatan Menurut Unit Kerja dan Sarana Pelayanan Kesehatan di Kabupaten Labuhanbatu Selatan <i>Number of Medician by Unit and Health Services in Labuhanbatu Selatan Regency 2017</i>	105
Tabel Table	4.2.3	Banyaknya Dokter Spesialis, Dokter Umum, dan Dokter Gigi di Sarana Pelayanan Kesehatan Kabupaten Labuhanbatu Selatan <i>Number of Physicians at Labuhanbatu Selatan's Health Service 2017</i>	106
Tabel Table	4.2.4	Jumlah Tenaga Dokter (Pemerintah dan Swasta) Menurut Kecamatan/ <i>Number of State and Private Physicians by District 2017</i>	107
Tabel Table	4.2.5	Jumlah Tenaga Kesehatan Menurut Kecamatan <i>Number of Medician by District 2017</i>	108
Tabel Table	4.2.6	Jumlah Bidan dan Perawat ( Pemerintah & Swasta ) <i>Number of Midwives and Nurses ( State &amp; Private) 2017</i>	109
Tabel Table	4.2.7	Kebutuhan, Pengadaan, Ketersediaan Obat Esensial dan Obat Generik Di Kabupaten Labuhanbatu Selatan/ <i>Need, Invent, Stock of Essencial and Generic Medicine of Labuhanbatu Selatan Regency 2017</i>	110
Tabel Table	4.2.8	Jumlah Penduduk Yang Memanfaatkan Sarana Puskesmas dan Rumah Sakit Umum Daerah Kabupaten Labuhanbatu Selatan/ <i>Number of Puskesmas and General Hospital's Fasilities User in Labuhanbatu Selatan Regency 2017</i>	111
Tabel Table	4.2.9	Banyaknya Kelahiran Menurut Penolong Kelahiran di Kabupaten Labuhanbatu Selatan/ <i>Birth Rate by Birth Resquer in Labuhanbatu Selatan Regency 2013 – 2017</i>	112
Tabel Table	4.2.10	Banyaknya Balita yang Pernah Mendapat Imunisasi Menurut Jenis Imunisasi di Kabupaten Labuhanbatu Selatan/ <i>Number of under 5 years child who had immunization by type in Labuhanbatu Selatan Regency 2017</i>	113
Tabel Table	4.2.11	Jumlah Kasus 10 Penyakit Terbanyak di Kabupaten Labuhanbatu Selatan/ <i>Number of Case Most 10 Disease in Labuhanbatu Selatan Regency 2017</i>	114

Tabel Table	4.2.12	Jumlah Bayi Lahir, Bayi Berat Badan Lahir Rendah (BBLR), BBLR Dirujuk, dan Bergizi Buruk Menurut Kecamatan di Kabupaten Labuhanbatu Selatan/ <i>Number of Baby, BBLR and less nutrient by Distric in Labuhanbatu Selatan Regency 2013 – 2017</i>	115
Tabel Table	4.2.13	Jumlah Ibu Hamil, Melakukan Kunjungan K1, Melakukan Kunjungan K4, KEK, dan Mendapat Tablet Zat Besi (Fe) di Kabupaten Labuhanbatu Selatan/ <i> Number of Pregnant Mother,Doing K1, K4, KEK and Receive Fe Tablet in Labuhanbatu Selatan Regency 2013 – 2017</i>	116
Tabel Table	4.2.14	Jumlah Remaja Usia 15 – 24 Tahun Yang Mendapat Penyuluhan Tentang Kesehatan Reproduksi (Kespro)/ HIV/AIDS/ KB Menurut Kecamatan di Kabupaten Labuhanbatu 2017/ <i>Number of Teenagers Ages 15-24 who Received Education of Reproductive Health, HIV, AIDS by District in Labuhanbatu Selatan Regency 2017</i>	117
Tabel Table	4.2.15	Jumlah Kasus HIV/AIDS, IMS, DBD, Diare, TB dan Malaria Menurut Kecamatan di Kabupaten Labuhanbatu Selatan 2017/ <i> Number of HIV/AIDS, IMS, DBD, Diare, TB dan Malaria Cases by District in Labuhanbatu Selatan Regency 2017</i>	118
Tabel Table	4.2.16	Banyaknya Klinik Keluarga Berencana (KKB) dan Pos Pelayanan Keluarga Berencana Desa (PPKBD) Menurut Kecamatan di Kabupaten Labuhanbatu Selatan/ <i> Number of Family Planning Clinic by District in Labuhanbatu Selatan Regency 2017</i>	119
Tabel Table	4.2.17	Banyaknya Pasangan Usia Subur dan Peserta KB Aktif Menurut Kecamatan di Kabupaten Labuhanbatu Selatan/ <i> Number of Fertile Age Couple and Active Acceptors by District in Labuhanbatu Selatan Regency 2017</i>	120
Tabel Table	4.3.1	Banyaknya Tempat Peribadatan Menurut Kecamatan di Kabupaten Labuhanbatu Selatan/ <i> Number of Worship by District 2017</i>	121
Tabel Table	4.4.1	Jumlah Kasus Kebakaran, Jumlah Kerugian Materi dan Korban Jiwa Akibat Kebakaran di Kabupaten Labuhanbatu Selatan Menurut Kecamatan/ <i>Number of Fire Cases, Material and human lost caused of fire by District 2017</i>	122
Tabel Table	4.4.2	Jumlah Petugas Pemadam Kebakaran dan Mobil Pemadam Kebakaran Yang Terdapat di Kantor Perlindungan Masyarakat dan Penanggulangan Bahaya Kebakaran Kabupaten Labuhanbatu Selatan <i>Number of Fire Brigades and Fire Cars Available in Public Shelter and Fire Damage Solved Office of Labuhanbatu Selatan Regency 2013 – 2017</i>	123
Tabel Table	4.4.3	Volume Sampah Yang Diangkut (m <sup>3</sup> ) per Bulan di Tiap Kecamatan <i>Volume Rubbish which is contained by month at every district 2017</i>	124
Tabel Table	5.1.1	Luas Lahan Sawah Dirinci Menurut Jenis Pengairan dan Kecamatan di Kabupaten Labuhanbatu Selatan/ <i> Wet Land Area by Type of Irrigation and District in Labuhanbatu Selatan Regency 2017</i>	139

Tabel Table	5.1.2	Luas Panen, Produksi dan Produktivitas Padi ( Padi Sawah & Padi Ladang ) Menurut Kecamatan di Kabupaten Labuhanbatu Selatan <i>Harvested Area, Production, and Yield Rate of Paddy (Wet and Dry Land's Paddy) by District in Labuhanbatu Selatan Regency 2017</i>	140
Tabel Table	5.1.3	Luas Panen, Produksi dan Produktivitas Jagung dan Kedelai Menurut Kecamatan di Kabupaten Labuhanbatu Selatan <i>Harvested Area, Production, and Yield Rate of Corn and Soya Bean by District in Labuhanbatu Selatan Regency 2017</i>	141
Tabel Table	5.1.4	Luas Panen, Produksi dan Produktivitas Kacang Tanah dan Kacang Hijau Menurut Kecamatan di Kabupaten Labuhanbatu Selatan <i>Harvested Area, Production, and Yield Rate of Peanut and Green Pea by District in Labuhanbatu Selatan Regency 2017</i>	142
Tabel Table	5.1.5	Luas Panen, Produksi dan Produktivitas Ubi Kayu dan Ubi Jalar Menurut Kecamatan di Kabupaten Labuhanbatu Selatan <i>Harvested Area, Production, and Yield Rate of Cassava and Sweet Potatoes by District in Labuhanbatu Selatan Regency 2017</i>	143
Tabel Table	5.2.1	Luas Panen Tanaman Sayuran Menurut Kecamatan dan Jenis Sayuran di Kabupaten Labuhanbatu Selatan/ <i>Harvested Area of Vegetables by District and Type in Labuhanbatu Selatan Regency 2017</i>	144
Tabel Table	5.2.2	Produksi Sayuran Menurut Kecamatan dan Jenis Sayuran di Kabupaten Labuhanbatu Selatan/ <i>Vegetables Production by District and Type in Labuhanbatu Selatan Regency 2017</i>	145
Tabel Table	5.2.3	Luas Panen Tanaman Buah-buahan Menurut Kecamatan dan Jenis Buah di Kabupaten Labuhanbatu Selatan/ <i>Harvested Area of Fruits by District and Type in Labuhanbatu Selatan Regency 2017</i>	146
Tabel Table	5.2.4	Produksi Buah-buahan Menurut Kecamatan dan Jenis Buah di Kabupaten Labuhanbatu Selatan/ <i>Fruits Production by District and Type in Labuhanbatu Selatan Regency 2017</i>	147
Tabel Table	5.3.1	Luas Tanaman Perkebunan Menurut Kecamatan dan Jenis Tanaman di Kabupaten Labuhanbatu Selatan/ <i>Planted Area of Plantation by District and Type in Labuhanbatu Selatan Regency 2017</i>	148
Tabel Table	5.3.2	Produksi Tanaman Perkebunan Menurut Kecamatan dan Jenis Tanaman di Kabupaten Labuhanbatu Selatan/ <i>Production of Plantation by District and Type in Labuhanbatu Selatan Regency 2017</i>	149
Tabel Table	5.3.3	Luas Tanaman dan Produksi Kelapa Sawit Perusahaan Perkebunan Di Kabupaten Labuhanbatu Selatan/ <i>Palm Oil's Planted Area and Production of Plantation Company 2017</i>	150

Tabel Table	5.3.4	Luas Tanaman dan Produksi Karet Perusahaan Perkebunan Di Kabupaten Labuhanbatu Selatan/ <i>Rubber's Planted Area and Production of Plantation Company 2017</i>	153
Tabel Table	5.4.1	Populasi Ternak Menurut Kecamatan dan Jenis Ternak di Kabupaten Labuhanbatu Selatan/ <i>Livestock Population by District and Type in Labuhanbatu Selatan Regency 2017</i>	154
Tabel Table	5.4.2	Produksi Daging Menurut Kecamatan dan Jenis Ternak di Kabupaten Labuhanbatu Selatan/ <i>Meat Production by District and Type in Labuhanbatu Selatan Regency 2017</i>	155
Tabel Table	5.4.3	Populasi Unggas Menurut Kecamatan dan Jenis Unggas di Kabupaten Labuhanbatu Selatan/ <i>Poultry Population by District and Type in Labuhanbatu Selatan Regency 2017</i>	156
Tabel Table	5.4.4	Produksi Daging Menurut Kecamatan dan Jenis Unggas di Kabupaten Labuhanbatu Selatan/ <i>Meat Production by District and Type in Labuhanbatu Selatan Regency 2017</i>	157
Tabel Table	5.4.5	Produksi Telur Menurut Jenis dan Kecamatan <i>Meat Production by Type and District 2017</i>	158
Tabel Table	5.4.6	Produksi Kulit Menurut Jenis dan Kecamatan <i>Leather Production by Type and District 2017</i>	159
Tabel Table	5.4.7	Jumlah Ternak Yang Dipotong Di Rumah Potong Menurut Kecamatan dan Jenis Ternak di Kabupaten Labuhanbatu Selatan <i>Number of Slaughtered Livestock in Slaughter House by District and Type of Livestock in Labuhanbatu Selatan Regency 2017</i>	160
Tabel Table	5.4.8	Jumlah Ternak Yang Dipotong Di Luar Rumah Potong Menurut Kecamatan dan Jenis Ternak di Kabupaten Labuhanbatu Selatan <i>Number of Slaughtered Livestock Out of Slaughter House by District and Type of Livestock in Labuhanbatu Selatan Regency 2017</i>	161
Tabel Table	5.5.1	Produksi Perikanan Tangkap Menurut Kecamatan dan Subsektor di Kabupaten Labuhanbatu Selatan/ <i>Captured Fish Production by District and Subsector in Labuhanbatu Selatan Regency 2015 – 2017</i>	162
Tabel Table	5.5.2	Produksi Perikanan Menurut Jenis Komoditi tiap Kecamatan <i>Fishenary Production by Comodity and District 2017</i>	163
Tabel Table	5.5.3	Banyaknya Perahu/ Kapal Menurut Kecamatan dan Jenis Kapal di Kabupaten Labuhanbatu Selatan/ <i>Number of Marine Fishing by District and Type of Boat in Labuhanbatu Regency 2017</i>	164
Tabel Table	5.5.4	Jumlah Rumah Tangga Budi Daya Perikanan Menurut Jenis Budi Daya Tiap Kecamatan/ <i>Number of Fish Culture's Household by Type of Culture and District 2017</i>	165



Tabel <i>Table</i>	5.6.1	Luas Kawasan Hutan Menurut Fungsi dan Kecamatan <i>Forestry Area by Function and District 2017</i>	166
Tabel <i>Table</i>	6.1.1	Jumlah Perusahaan Menurut Kode Industri di Kabupaten Labuhanbatu Selatan/ <i>Number of Companies by Company Code in Labuhanbatu Selatan Regency 2017</i>	175
Tabel <i>Table</i>	6.1.2	Jumlah Perusahaan Industri Besar/Sedang Menurut Kecamatan <i>Number of Large/Medium Establishments by District 2013 - 2017</i>	178
Tabel <i>Table</i>	6.1.3	Jumlah Industri Kecil Menurut Kecamatan <i>Number of Small Manufacturing by District 2013 - 2017</i>	179
Tabel <i>Table</i>	6.2.1	Daya Terpasang, Produksi, dan Distribusi Listrik PT. PLN (Persero) pada Cabang/Ranting PLN di Kabupaten Labuhanbatu Selatan/ <i>Number of Power Connected, Electricity Production and Distribution of PT. PLN (Persero) Branch of Labuhanbatu Selatan Regency 2013 - 2017</i>	180
Tabel <i>Table</i>	6.2.2	Banyaknya Langganan Dan KVA Langganan <i>Number of Consumer and VA Consumer 2017</i>	181
Tabel <i>Table</i>	6.2.3	Banyaknya Langganan, Daya Tersambung Dan Listrik Terjual <i>Number of Consumer, Power Connected and Electricity Sold 2017</i>	182
Tabel <i>Table</i>	6.2.4	Banyaknya Pelanggan Listrik Menurut Kecamatan di Kabupaten Labuhanbatu Selatan/ <i>Number of PLN Consumer by District in Labuhanbatu Selatan Regency 2013 – 2017</i>	183
Tabel <i>Table</i>	6.2.5	Banyaknya Pelanggan PLN Menurut Jenis Konsumen <i>Number of PLN Consumer by Type of Costumer 2017</i>	184
Tabel <i>Table</i>	6.2.6	Jumlah Trafo dan Kapasitas Trafo Menurut Kecamatan <i>Number of Trafo and It's Capacity by District 2017</i>	185
Tabel <i>Table</i>	7.1	Banyaknya Perusahaan di Kabupaten Labuhanbatu Selatan Menurut Bentuk Badan Hukum/ <i>Number of Company by Type of Corporation 2013 – 2017</i>	193
Tabel <i>Table</i>	7.2	Banyaknya Perusahaan Terdaftar Menurut Sektor Usaha dan Jenis Badan Hukum/ <i>Number of Enterprise by Sectors and Type of Corporation 2017</i>	194
Tabel <i>Table</i>	7.3	Banyaknya Tanda Daftar Perusahaan Menurut Kecamatan dan Jenis Badan Hukum/ <i>Number of Trade Sign by District and Type of Corporation 2017</i>	195
Tabel <i>Table</i>	7.4	Banyaknya Penerbitan SIUP Per Kecamatan Menurut Klasifikasi Perusahaan/ <i>Number of Trade Licence by District and Manufacture Classification 2017</i>	196

Tabel Table	7.5	Jumlah Pedagang di Kabupaten Labuhanbatu Selatan Menurut Kecamatan/ <i>Number of Merchant in Labuhanbatu Selatan Regency by District 2017</i>	197
Tabel Table	7.6	Banyaknya Sarana Perdagangan Menurut Jenisnya di Kabupaten Labuhanbatu Selatan/ <i>Number of Merchant in Market at Labuhanbatu Selatan Regency 2013 – 2017</i>	198
Tabel Table	7.7	Jumlah Tempat Berjualan (Los, Kios, Ruko dan Kios Terbuka) Yang Terdapat di Pasar/Pekan Tiap Kecamatan/ <i>Number of Trading Places in Market by District 2017</i>	199
Tabel Table	7.8	Jumlah Koperasi Menurut Jenis dan Kecamatan di Kabupaten Labuhanbatu Selatan/ <i>Number of Cooperative Unit by Type and District in Labuhanbatu Selatan Regency 2017</i>	200
Tabel Table	7.9	Banyaknya Anggota Koperasi Menurut Jenis Di Tiap Kecamatan <i>Number of Cooperative Unit Members by Type and District 2017</i>	201
Tabel Table	8.1.1	Panjang Jalan Menurut Pemerintahan Yang Berwenang di Kabupaten Labuhanbatu Selatan/ <i>Length of Road by Authoritative Government in Labuhanbatu Selatan Regency 2013 – 2017</i>	209
Tabel Table	8.1.2	Panjang Jalan Menurut Jenis Permukaan di Kabupaten Labuhanbatu Selatan/ <i>Length of Road by Type of Surface in Labuhanbatu Selatan Regency 2013 – 2017</i>	210
Tabel Table	8.1.3	Panjang Jalan Kabupaten Menurut Kondisi Jalan di Kabupaten Labuhanbatu Selatan/ <i>Length of Road by Condition in Labuhanbatu Selatan Regency 2013 – 2017</i>	211
Tabel Table	8.1.4	Banyaknya Kendaraan Bermotor Menurut Jenis Kendaraan Di Kabupaten Labuhanbatu Selatan/ <i>Number of Vehicle by Type in Labuhanbatu Selatan Regency 2017</i>	212
Tabel Table	8.2.1	Produksi Pos Menurut Jenisnya di Kabupaten Labuhanbatu Selatan/ <i>Product of Post by Type in Labuhanbatu Selatan Regency 2013 – 2017</i>	213
Tabel Table	8.2.2	Banyaknya Surat Pos dan Paket Pos yang Dikirim Menurut Jenis/ <i>Number of Sending Post Mail and Package Mail by Type 2017</i>	214
Tabel Table	8.2.3	Banyaknya Surat Pos dan Paket Pos yang Diterima Menurut Jenis/ <i>Number of Received Post Mail and Package Mail by Type 2017</i>	215
Tabel Table	8.3.1	Banyaknya Hotel dan Restoran/ Rumah Makan di Kabupaten Labuhanbatu Selatan/ <i>Number of Hotels and Restaurant in Labuhanbatu Selatan Regency 2013 - 2017</i>	216

Tabel Table	8.3.2	Akomodasi, Kamar dan Tempat Tidur yang Tersedia di Kabupaten Labuhanbatu Selatan/ <i>Accommodation, Room, and Bed Available in Labuhanbatu Selatan Regency 2013 - 2017</i>	217
Tabel Table	8.3.3	Banyaknya Kamar dan Tempat Tidur Tiap Hotel/ <i>Penginapan Number of Rooms and Beds Hotel by Hotel 2017</i>	218
Tabel Table	9.1.1	Realisasi Penerimaan Daerah Menurut Jenis Penerimaan di Kabupaten Labuhanbatu Selatan/ <i>Actual Receipt and Expenditures of Autonomous Government 2013 - 2017</i>	223
Tabel Table	9.1.2	Realisasi Pengeluaran Daerah Menurut Jenis Pengeluaran di Kabupaten Labuhanbatu Selatan/ <i>Actual Receipt and Expenditures of Autonomous Government 2013 – 2017</i>	224
Tabel Table	9.1.3	Realisasi Penerimaan dan Pengeluaran Daerah Otonom <i>Actual Receipt and Expenditures of Autonomous Government T.A 2017</i>	225
Tabel Table	9.1.4	Target dan Realisasi Pendapatan Daerah Kabupaten Labuhanbatu Selatan/ <i>Target and Realization of Income Service Receipt 2017</i>	226
Tabel Table	9.1.5	Target dan Realisasi Penerimaan Rutin Bersumber Dari Pajak Daerah/ <i>Target and Realization of Routine Receipts from Region Tax 2017</i>	227
Tabel Table	9.1.6	Penetapan Dan Realisasi Penerimaan PBB Tiap Kecamatan <i>Determination and Realization of PBB's Receipt by District 2017</i>	229
Tabel Table	9.2.1	Harga Eceran Beberapa Jenis Barang di Kabupaten Labuhanbatu <i>Price of Commodities in Labuhanbatu Regency 2017</i>	230
Tabel Table	10.1	Pengeluaran Rata-rata per Kapita Sebulan Menurut Jenis Konsumsi di Kabupaten Labuhanbatu Selatan/ <i>Average of Expenditure per Capita by Type of Consumption in Labuhanbatu Selatan Regency 2017</i>	261
Tabel Table	10.2	Persentase Penduduk Menurut Golongan Pengeluaran per Kapita Sebulan di Kabupaten Labuhanbatu Selatan/ <i>Percentage of Population by Group of Expenditure per Capita in Labuhanbatu Selatan Regency 2017</i>	262

Tabel Table	11.1	Produk Domestik Regional Bruto ( PDRB ) Atas Dasar Harga Berlaku Menurut Lapangan Usaha di Kabupaten Labuhanbatu Selatan/ <i>Gross Regional Domestic Product ( GRDP ) at Current Market Prices by Industrial Origin in Labuhanbatu Selatan Regency 2013 - 2017</i>	271
Tabel Table	11.2	Produk Domestik Regional Bruto ( PDRB ) Atas Dasar Harga Konstan 2010 Menurut Lapangan Usaha di Kabupaten Labuhanbatu Selatan/ <i>Gross Regional Domestic Product ( GRDP ) at 2010 Constant Market Prices by Industrial Origin in Labuhanbatu Selatan Regency 2013 - 2017</i>	272
Tabel Table	11.3	Distribusi Produk Domestik Regional Bruto ( PDRB ) Atas Dasar Harga Berlaku Menurut Lapangan Usaha di Kabupaten Labuhanbatu Selatan/ <i>Gross Regional Domestic Product ( GRDP ) Distribution At Current Market Prices by Industrial Origin in Labuhanbatu Selatan Regency 2013 - 2017</i>	273
Tabel Table	11.4	Distribusi Produk Domestik Regional Bruto ( PDRB ) Atas Dasar Harga Konstan 2010 Menurut Lapangan Usaha di Kabupaten Labuhanbatu Selatan/ <i>Gross Regional Domestic Product ( GRDP ) Distribution At 2010 Constant Market Prices by Industrial Origin in Labuhanbatu Selatan Regency 2013 - 2017</i>	274
Tabel Table	11.5	Pertumbuhan Produk Domestik Regional Bruto ( PDRB ) Atas Dasar Harga Berlaku Menurut Lapangan Usaha di Kabupaten Labuhanbatu Selatan/ <i>Growth Gross Regional Domestic Product ( GRDP ) At Current Market Prices by Industrial Origin in Labuhanbatu Selatan Regency 2013 - 2017</i>	275
Tabel Table	11.6	Pertumbuhan Produk Domestik Regional Bruto ( PDRB ) Atas Dasar Harga Konstan 2010 Menurut Lapangan Usaha di Kabupaten Labuhanbatu Selatan/ <i>Growth Gross Regional Domestic Product ( GRDP ) by Industrial Origin At 2010 Constant Market Prices 2013 - 2017</i>	276
Tabel Table	11.7	Perkembangan Produk Domestik Bruto ( PDRB ) Per Kapita Atas Dasar Harga Konstan dan Berlaku/ <i>Growth Rate of Per Capita Gross Regional Domestic Product ( GRDP ) at Constant and Current Market Prices 2013 - 2017</i>	277

Tabel Table	12.1	Perkiraan Penduduk Pertengahan Tahun Beberapa Kabupaten/Kota di Provinsi Sumatera Utara/ <i>Population Estimation of Regency/City in Province of Sumatera Utara 2013 - 2017</i>	283
Tabel Table	12.2	Laju Pertumbuhan Produk Domestik Regional Bruto Beberapa Kabupaten/Kota Menurut Harga Konstan di Provinsi Sumatera Utara/ <i>Gross Regional Domestic Product of Regency/City at Constant Price in Province of Sumatera Utara 2013 - 2017</i>	285
Tabel Table	12.3	Penduduk Miskin Menurut Kabupaten/Kota di Provinsi Sumatera Utara/ <i>Poor Population by Regency/City in Province of Sumatera Utara 2013 - 2017</i>	287
Tabel Table	12.4	Indeks Pembangunan Manusia (IPM) Menurut Kabupaten/Kota di Provinsi Sumatera Utara/ <i>Human Development Index by Regency/City in Province of Sumatera Utara 2013 - 2017</i>	289
Tabel Table	12.5	Angka Harapan Hidup Menurut Kabupaten/Kota di Provinsi Sumatera Utara/ <i>Life Expectancy Rate by Regency/City in Province of Sumatera Utara 2013 - 2017</i>	291
Tabel Table	12.6	Rata-rata Lama Sekolah Menurut Kabupaten/Kota di Provinsi Sumatera Utara/ <i>Mean Years School by Regency/City in Province of Sumatera Utara 2013 - 2017</i>	293
Tabel Table	12.7	Tingkat Pengangguran Terbuka (TPT) Penduduk 15 Tahun Ke Atas Menurut Kabupaten/Kota di Provinsi Sumatera Utara <i>Opened Unemployment Rate of 15 Years and Over by Regency/City in Province of Sumatera Utara 2013 - 2017</i>	295
Tabel Table	12.8	Rata-rata Pengeluaran Riil per Kapita Menurut Kabupaten/Kota di Provinsi Sumatera Utara/ <i>Average of Actual Expenditure per Kapita by Regency/City in Province of Sumatera Utara 2013 - 2017</i>	297

**DAFTAR GAMBAR/GRAFIK**  
*LIST OF PICTURE/CHART*

<b>Gambar/ Grafik</b> <i>Picture/ Chart</i>		<b>Halaman/</b> <i>Page</i>
Peta <i>Map</i>	1. Luas Wilayah Kabupaten Labuhanbatu Selatan Menurut Kecamatan <i>Labuhanbatu Selatan Regency's Area by District 2017</i>	5
Peta <i>Map</i>	2. Jumlah Penduduk di Kabupaten Labuhanbatu Selatan Menurut Kecamatan <i>Total Population of Labuhanbatu Regency by District 2017</i>	52
Grafik <i>Chart</i>	1. Jumlah Penduduk di Kabupaten Labuhanbatu Selatan Menurut Kelompok Umur <i>Total Population of Labuhanbatu Regency by Age Groups 2017</i>	53
Peta <i>Map</i>	3. Produksi Karet di Kabupaten Labuhanbatu Selatan Menurut Kecamatan <i>Rubber's Production of Labuhanbatu Regency by District 2017</i>	137
Peta <i>Map</i>	4. Produksi Kelapa Sawit di Kabupaten Labuhanbatu Selatan Menurut Kecamatan <i>Palm Oil's Production of Labuhanbatu Regency by District 2017</i>	138
Grafik <i>Chart</i>	2. Perkembangan Produk Domestik Bruto (PDRB) Atas Dasar Harga Konstan dan Berlaku <i>Growth Rate of Gross Regional Domestic Product (GRDP) at Constant and Current Market Prices 2012 – 2017</i>	270



## SEJARAH RINGKAS LABUHANBATU SELATAN

### THE BRIEF HISTORY OF LABUHANBATU SELATAN REGENCY

Kabupaten Labuhanbatu Selatan merupakan salah satu Kabupaten dari pemekaran Kabupaten Labuhanbatu menjadi 3 kabupaten yaitu Labuhanbatu, Labuhanbatu Selatan dan Labuhanbatu Utara.

Pembentukan Kabupaten Labuhanbatu Selatan didasarkan pada hal-hal berikut ini:

1. Surat Keputusan DPRD Labuhanbatu No. 63 Tahun 2005 tanggal 31 Oktober 2005 tentang Persetujuan DPRD Labuhanbatu Terhadap Pembentukan Kabupaten Labuhanbatu, Kabupaten Labuhanbatu Utara dan Kabupaten Labuhanbatu Selatan
2. Surat Keputusan DPRD Labuhanbatu No. 63a Tahun 2005 tanggal 31 Oktober 2005 tentang Penetapan ibukota Kabupaten Labuhanbatu Selatan
3. Surat Keputusan DPRD Labuhanbatu No. 63b Tahun 2005 tanggal 31 Oktober 2005 tentang Kesanggupan Dukungan Dana dari Kabupaten Labuhanbatu (induk) untuk Labuhanbatu Utara dan Kabupaten Labuhanbatu Selatan
4. Keputusan Bupati Labuhanbatu No. 135/226/PEM/2005 tanggal 10 Maret 2005 tentang Penetapan Ibbukota Kabupaten Labuhanbatu Utara dan Kabupaten Labuhanbatu Selatan

*Labuhanbatu Selatan Regency was one of 3 regency came from Labuhanbatu Regency partition.*

*Founding of Labuhanbatu Selatan Regency was based on:*

1. *Surat Keputusan DPRD Labuhanbatu No. 63 Tahun 2005 tanggal 31 Oktober 2005 tentang Persetujuan DPRD Labuhanbatu Terhadap Pembentukan Kabupaten Labuhanbatu, Kabupaten Labuhanbatu Utara dan Kabupaten Labuhanbatu Selatan*
2. *Surat Keputusan DPRD Labuhanbatu No. 63a Tahun 2005 tanggal 31 Oktober 2005 tentang Penetapan ibukota Kabupaten Labuhanbatu Selatan*
3. *Surat Keputusan DPRD Labuhanbatu No. 63b Tahun 2005 tanggal 31 Oktober 2005 tentang Kesanggupan Dukungan Dana dari Kabupaten Labuhanbatu (induk) untuk Labuhanbatu Utara dan Kabupaten Labuhanbatu Selatan*
4. *Keputusan Bupati Labuhanbatu No. 135/226/PEM/2005 tanggal 10 Maret 2005 tentang Penetapan Ibukota Kabupaten Labuhanbatu Utara dan Kabupaten Labuhanbatu Selatan*



5. Surat Bupati Labuhanbatu No. 135/2698/Pem/2005 tanggal 1 November 2005 perihal Mohon Persetujuan Pemekaran Kabupaten Labuhanbatu Utara dan Kabupaten Labuhanbatu Selatan
  6. Keputusan DPRD Provinsi Sumatera Utara No. 1/K/2006 tanggal 12 Januari 2006 tentang Persetujuan Pemekaran Kabupaten Labuhanbatu
  7. Surat Gubernur Sumatera Utara No. 903/035.K/2006 tanggal 26 Januari 2006 tentang Bantuan Dana dalam Anggaran Pendapatan dan Belanja Daerah provinsi Sumatera Utara Bagi calon Kabupaten Labuhanbatu Utara dan Kabupaten Labuhanbatu Selatan di wilayah Provinsi Sumatera Utara
  8. Keputusan DPRD Kabupaten Labuhanbatu No. 08 Tahun 2008 tanggal 5 Mei tentang Dukungan Dana dalam Anggaran Pendapatan dan Belanja Daerah Kabupaten Labuhanbatu (induk) Bagi calon Kabupaten Labuhanbatu Utara dan Kabupaten Labuhanbatu Selatan di Kabupaten Labuhanbatu
  9. Keputusan Bupati Labuhanbatu No. 903/452/Pem/2007 tanggal 27 Desember 2007 tentang Dukungan Dana dalam Anggaran Pendapatan dan Belanja Daerah Kabupaten Labuhanbatu (induk) Bagi calon Kabupaten Labuhanbatu Utara dan Kabupaten Labuhanbatu Selatan di Kabupaten Labuhanbatu
5. *Surat Bupati Labuhanbatu No. 135/2698/Pem/2005 tanggal 1 November 2005 perihal Mohon Persetujuan Pemekaran Kabupaten Labuhanbatu Utara dan Kabupaten Labuhanbatu Selatan*
  6. *Keputusan DPRD Provinsi Sumatera Utara No. 1/K/2006 tanggal 12 Januari 2006 tentang Persetujuan Pemekaran Kabupaten Labuhanbatu*
  7. *Surat Gubernur Sumatera Utara No. 903/035.K/2006 tanggal 26 Januari 2006 tentang Bantuan Dana dalam Anggaran Pendapatan dan Belanja Daerah provinsi Sumatera Utara Bagi calon Kabupaten Labuhanbatu Utara dan Kabupaten Labuhanbatu Selatan di wilayah Provinsi Sumatera Utara*
  8. *Keputusan DPRD Kabupaten Labuhanbatu No. 08 Tahun 2008 tanggal 5 Mei tentang Dukungan Dana dalam Anggaran Pendapatan dan Belanja Daerah Kabupaten Labuhanbatu (induk) Bagi calon Kabupaten Labuhanbatu Utara dan Kabupaten Labuhanbatu Selatan di Kabupaten Labuhanbatu*
  9. *Keputusan Bupati Labuhanbatu No. 903/452/Pem/2007 tanggal 27 Desember 2007 tentang Dukungan Dana dalam Anggaran Pendapatan dan Belanja Daerah Kabupaten Labuhanbatu (induk) Bagi calon Kabupaten Labuhanbatu Utara dan Kabupaten Labuhanbatu Selatan di Kabupaten Labuhanbatu*

10. Surat gubernur Sumatera Utara No. 135/6191 tanggal 24 Juni 2008 perihal Bantuan Dana Calon Kabupaten Labuhanbatu Utara dan Kabupaten Labuhanbatu Selatan.

Berdasarkan hal-hal tersebut, pemerintah telah melakukan pengkajian secara mendalam dan menyeluruh mengenai kelayakan pembentukan daerah dan berkesimpulan bahwa pemerintah perlu membentuk Kabupaten Labuhanbatu Selatan. Pembentukan Kabupaten Labuhanbatu Selatan tercantum dalam Undang-Undang RI No. 22 Tahun 2008 tentang Pembentukan Kabupaten Labuhanbatu Selatan di Provinsi Sumatera Utara.

Kabupaten Labuhanbatu Selatan yang merupakan pemekaran dari Kabupaten Labuhanbatu ini terdiri dari 5 Kecamatan dan 54 desa/kelurahan. Kecamatan-kecamatan tersebut yaitu:

1. Kotapinang
2. Kampung Rakyat
3. Torgamba
4. Sungai Kanan
5. Silangkitang

Sebelum pemilihan Bupati Labuhanbatu Selatan, penjabat Bupati sementara Drs. H. Abdul Rajab Pasaribu, MM yang memimpin pemerintahan di Kabupaten Labuhanbatu Selatan sampai terlaksananya pemilihan Bupati Labuhanbatu Selatan. Setelah Pemilihan, Bupati Labuhanbatu Selatan dijabat oleh H. Wildan Aswan Tanjung yang akan memimpin dari tahun 2010 sampai dengan tahun 2015.

10. Surat gubernur Sumatera Utara No. 135/6191 tanggal 24 Juni 2008 perihal Bantuan Dana Calon Kabupaten Labuhanbatu Utara dan Kabupaten Labuhanbatu Selatan.

*Based on those facts, the government had a depth discussion of regency's founding and made a conclusion about founding of Labuhanbatu Selatan Regency. The founding of Labuhanbatu Selatan recorded in Undang-Undang RI No. 22 Tahun 2008 about founding of Labuhanbatu Selatan Regency in North Sumatra*

*Labuhanbatu Selatan Regency which was parition of Labuhanbatu regency consist of 5 districts and 54 wards/villages. Those wards/villages were:*

1. Kotapinang
2. Kampung Rakyat
3. Torgamba
4. Sungai Kanan
5. Silangkitang

*Before election, Regent of Labuhanbatu Selatan doubted for a while by Drs. H. Abdul Rajab Pasaribu, MM who lead the government of Labuhanbatu Selatan Regency until the regent's election day. After that, Regent of Labuhanbatu Selatan is H. Wildan Aswan Tanjung who will lead from 2010 until 2015.*



---

## PENJELASAN UMUM EXPLANATORY NOTES

0	Data dapat diabaikan / <i>data negligible</i>
-	Data belum/tidak tersedia / <i>data not yet/ not available</i>
,	Tanda desimal / <i>decimal point</i>
*	Lihat keterangan masing-masing tabel / <i>see each table notes</i>
TBM	Tanaman Belum Menghasilkan / <i>not yet productive</i>
TM	Tanaman Menghasilkan / <i>productive</i>
TTM	Tanaman Tidak Menghasilkan / <i>unproductive</i>
MS	Minyak Sawit / <i>palm-oil</i>
IS	Inti Sawit

## PENJELASAN TEKNIS TECHNICAL NOTES

1. Daerah perkotaan (Urban) adalah suatu wilayah administrasi setingkat desa/kelurahan yang memenuhi persyaratan tertentu dalam hal kepadatan penduduk, persentase rumah tangga pertanian dan jumlah fasilitas urban seperti jalan yang dilalui kendaraan umum bermotor, gedung bioskop, sekolah (SD, SLTP, SLTA), sarana pengobatan, bank dan sebagainya dan rata-rata jarak ke lokasi fasilitas-fasilitas tersebut dekat. Dengan demikian daerah perkotaan tidak identik dengan kota walaupun semua desa/kelurahan di kota termasuk daerah perkotaan. Desa perkotaan biasanya dikepalai oleh seorang lurah yang dibedakan dengan desa/pedesaan yang dikepalai oleh seorang kepala desa.
  2. Rata-rata pertumbuhan penduduk adalah angka yang menunjukkan tingkat penambahan penduduk per-tahun dalam
1. The term “urban” refers to a village equivalent administrative area which satisfies certain requirement regarding population density, percentage of agricultural households, and number of urban facilities such as road facilities, cinemas, schools (from primary to higher education), hospital and other health facilities, banks, etc. An urban area is therefore not identical to a municipality. The urban village is headed by a “Lurah” while a rural village is headed by a “Kepala Desa”.
  2. Average growth of population is the annual rate of population growth,

---

jangka waktu tertentu. Angka ini dinyatakan sebagai persentase dari penduduk tahun dasar.

3. Kepadatan penduduk adalah banyaknya penduduk per-km persegi.
4. Rasio jenis kelamin adalah perbandingan antara banyaknya penduduk laki-laki dengan banyaknya penduduk perempuan pada suatu daerah dan waktu tertentu. Biasanya dinyatakan dengan banyaknya penduduk laki-laki untuk 100 penduduk perempuan.
5. Penduduk usia kerja adalah penduduk yang berumur 10 tahun ke atas.
6. Bekerja adalah melakukan pekerjaan dengan maksud memperoleh atau membantu memperoleh pendapatan atau keuntungan dan lamanya bekerja paling sedikit 1 (satu) jam secara terus menerus dalam seminggu yang lalu.
7. Angkatan kerja adalah penduduk usia kerja yang bekerja atau punya pekerjaan tetapi sementara tidak bekerja dan atau orang-orang yang mencari pekerjaan.
8. Lapangan usaha adalah bidang kegiatan dari pekerjaan/tempat bekerja di mana seseorang bekerja. Klasifikasi lapangan usaha mengikuti Klasifikasi Lapangan Usaha Indonesia (KLU) dalam satu digit.
9. Produksi per hektar padi, jagung, ubi kayu, ubi jalar, kacang tanah, kacang kedelai diperkirakan melalui sampel survei ubinan dengan plot 2,5 x 2,5 m. Setiap ubinan mewakili 100 hektar panen. Pelaksanaan ubinan disesuaikan dengan saat panen.

*expressed as a percentage of the base year population.*

3. *Population density is the number persons per square kilometer.*
4. *Sex ratio is ratio of males to females in a given population and year, usually expressed as the number of males for every 100 females*
5. *Working Age Population is the population age of 10 years over.*
6. *Working means worked at least one hours continuously during the preference week to earn income or profit.*
7. *Labour Force are people age 10 years old and over who were working, or have a job but were temporarily not working, and those who looking for work.*
8. *Industry is an industry or field of work of a person's activity or establishments the activity is classified according to Indonesia Standard Industrial Classification (ISIC) in one digit.*
9. *The yield of hectare of paddy, maize, cassava, sweet potatoes, peanuts, and soyabeans is estimated based on a crop cutting surveys using parcels of land of size 2,5 x 2,5 m. Each parcels represents 100 hectare of harvested area. The surveys period follows the harvest time.*

- 10 Padi Sawah adalah padi yang ditanam di lahan sawah.
- 11 Padi Ladang adalah padi yang ditanam di tegal/kebun/ladang atau huma.
- 12 Wujud produksi padi dan palawija adalah kering giling (padi), pipilan kering (jagung), ubi basah (ubi kayu dan ubi jalar) dan biji kering (kacang tanah dan kedelai).
- 13 Perkebunan besar adalah usaha perkebunan yang dilakukan oleh badan usaha atau badan hukum di atas tanah negara yang mendapat izin usaha dari instansi yang berwenang. Di luar batasan tersebut merupakan perkebunan rakyat.
- 14 Penghitungan luas tanaman perkebunan besar pada keadaan akhir tahun tidak termasuk yang luasnya kurang dari 5 hektar.
- 15 Klasifikasi Lapangan Usaha Industri Pengolahan :
- 31 : Industri makanan, minuman dan tembakau.
  - 32 : Industri tekstil, pakaian jadi dan kulit.
  - 33 : Industri kayu dan barang-barang dari kayu, termasuk perabotan rumah tangga.
  - 34 : Industri kertas dan barang-barang dari kertas, percetakan dan penerbit.
  - 35 : Industri kimia dan barang-barang dari kimia, minyak bumi, batu bara, karet dan plastik.
  - 36 : Industri barang galian bukan logam, kecuali minyak bumi dan batu bara.
  - 37 : Industri logam dasar.
10. *"Padi Sawah" is paddy which grows on wetlands.*
11. *"Padi Ladang" is paddy which grows on shifting land, waterland, or garden.*
12. *Data on production of "padi" and palawija are in terms of : dry unhusked rice (paddy), dry loose maize (maize), grains fresh roots (cassava), and dry peeled crops (peanut and soyabean)*
13. *Estate are establishments that cultivate estate crops on state-owned land based on exploitation rights granted by government. Otherwise, it is considered as smallholder estate's plantation.*
14. *"Planted Area" are defined as the end of the tear planted areas, and do not include areas less than 5 hectares.*
15. *Classification of manufacturing industry :*
- *31 : manufacture of food, beverages, and tobacco.*
  - *32 : manufacture of textiles, clothing, and leather.*
  - *33 : manufacture of wood and wood products, including furniture.*
  - *34 : manufacture of paper and paper products, printing, and publishing.*
  - *35 : manufacture of chemicals and chemical products, petroleum, coal, rubber, and plastic products.*
  - *36 : manufacture of non-metallic mineral products, except petroleum and coal products.*
  - *37 : manufacture of basic metals.*

- 38 : Industri barang dari logam, mesin dan peralatannya
  - 39 : Industri pengolahan lainnya.
- 16 Data pengangkutan dan komunikasi meliputi :
- Panjang Jalan
  - Angkutan Darat
  - Angkutan Laut
  - Pos dan Telekomunikasi
- 17 Sumber data pengangkutan dan komunikasi berasal dari masing-masing instansi terkait dikumpulkan oleh Badan Pusat Statistik Kabupaten Labuhanbatu setiap bulannya/ tahun.
- 18 Koperasi terdiri dari Koperasi Unit Desa (KUD) dan Non KUD. KUD adalah suatu organisasi ekonomi yang berwatak sosial dan merupakan wadah bagi pengembangan berbagai kegiatan ekonomi masyarakat pedesaan yang diselenggarakan oleh dan untuk masyarakat itu sendiri (Inpres No. 2 Tahun 1978). Non KUD adalah suatu organisasi ekonomi rakyat yang berwatak sosial, beranggotakan orang-orang atau badan hukum koperasi yang merupakan tata susunan ekonomi berbagai usaha bersama berdasarkan atas azas kekeluargaan.
- 38 : *manufacture of fabricated metal products, machinery, and equipment.*
  - 39 : *other manufacturing industries.*
- 16 *Data on transportation and communications cover :*
- *Road Length.*
  - *Land Transportation.*
  - *Sea Transportation.*
  - *Post and Telecommunications.*
- 17 *Data on transportations and communication are compiled by the BPS - Statistics of Labuhanbatu Regency . These data are obtained from relevans institutions.*
- 18 *Cooperative consist of KUD (Village Cooperatives) and Non-KUD (Non-Village Cooperatives). Village Cooperatives are economic organizations operated by the community, as a means to develop the economic activities of the village-community, run by and for, the community (Presidential Instruction No. 2, 1978). Non-Village Cooperatives are also economic organizations, which gather Non-Village members who share a common social function or role, or division of labor, or profession in society.*

# Geografi dan Iklim

## *Geography and Climate*

# 1

Curah Hujan

**220** m<sup>2</sup>/bulan

Ketinggian

**100-500** m

Luas Wilayah

**3.116,00** Km<sup>2</sup>

<https://labuhanbatukab.bps.go.id>





**PENJELASAN TEKNIS**

1. Secara astronomis, Kabupaten Labuhanbatu Selatan terletak di antara  $1^{\circ}26'00''$  –  $2015'55''$  Lintang Utara dan  $99^{\circ}40'00''$  –  $100^{\circ}26'00''$  Bujur Timur dengan ketinggian 0 sampai 500 meter di atas permukaan laut.
2. Berdasarkan posisi geografisnya, Kabupaten Labuhanbatu Selatan memiliki batas-batas: Utara – Kabupaten Labuhanbatu; Selatan – Kabupaten Padang Lawas Utara; Barat – Kabupaten Kabupaten Padang Lawas Utara; Timur – Provinsi Riau.
3. Kabupaten Labuhanbatu Selatan terdiri dari 5 kecamatan dan 54 desa/kelurahan definitif, yaitu:
  - Kecamatan Sungai Kanan; terdiri dari 8 desa dan 1 kelurahan;
  - Kecamatan Torgamba; terdiri dari 14 desa.
  - Kecamatan Kotapinang; terdiri dari 9 desa dan 1 kelurahan;
  - Kecamatan Silangkitang; terdiri dari 6 desa;
  - Kecamatan Kampung Rakyat; terdiri dari 15desa.

**TECHNICAL NOTES**

1. *The astronomical, Labuhanbatu Selatan regency is located between  $1^{\circ}26'00''$  –  $2015'55''$  North latitude and  $99^{\circ}40'00''$  –  $100^{\circ}26'00''$  east longitude at an altitude of 0 to 500 meters above sea level.*
2. *Based on its geographic position, Labuhanbatu Selatan regency has boundaries: North - Labuhan Batu Regency; South - Padang Lawas Utara Regency; West - Padang Lawas Utara Regency; East - Riau Province.*
3. *Labuhanbatu Selatan Regency consists of 5 sub-Subdistricts and 54 definitive villages, namely:*
  - *Subdistrict of Sungai Kanan; consists of 8 villages and 1 kelurahan;*
  - *Subdistrict of Torgamba; consists of 14 villages*
  - *Subdistrict of Kotapinang; consists of 9 villages and 1 kelurahan*
  - *Subdistrict of Silangkitang; consists of 6 villages*
  - *Subdistrict of Kampung Rakyat; consists of 15 villages.*

**ULASAN**

Secara geografis, Kabupaten Labuhanbatu Selatan berada pada 1°26'00" – 2015'55" Lintang Utara, 99°40'00" – 100°26'00" Bujur Timur. Pada umumnya Kabupaten Labuhanbatu Selatan berada pada ketinggian di bawah 100 m di atas permukaan laut. Ketinggian antara 100 – 500 m di atas permukaan laut hanya terdapat di Kecamatan Sungai Kanan, tepatnya pada bagian barat yang berbatasan dengan Kabupaten Padang Lawas Utara.

Kabupaten Labuhanbatu Selatan menempati area seluas 311.600 Ha yang terdiri dari 5 Kecamatan dan 52 Desa/ 2 Kelurahan Definitif. Area Kabupaten Labuhanbatu Selatan di sebelah Utara berbatasan dengan Kabupaten Labuhanbatu, di sebelah Selatan dan barat berbatasan dengan Kabupaten Padang Lawas Utara, dan di sebelah Timur berbatasan dengan Propinsi Riau.

Seperti umumnya daerah-daerah lainnya yang berada di kawasan Sumatera Utara, Kabupaten Labuhan batu Selatan termasuk daerah yang beriklim tropis. Daerah ini memiliki 2 musim yaitu musim kemarau dan musim hujan. Musim kemarau dan musim hujan biasanya ditandai dengan sedikit banyaknya hari hujan dan volume curah hujan pada bulan terjadinya musim.

**DESCRIPTION**

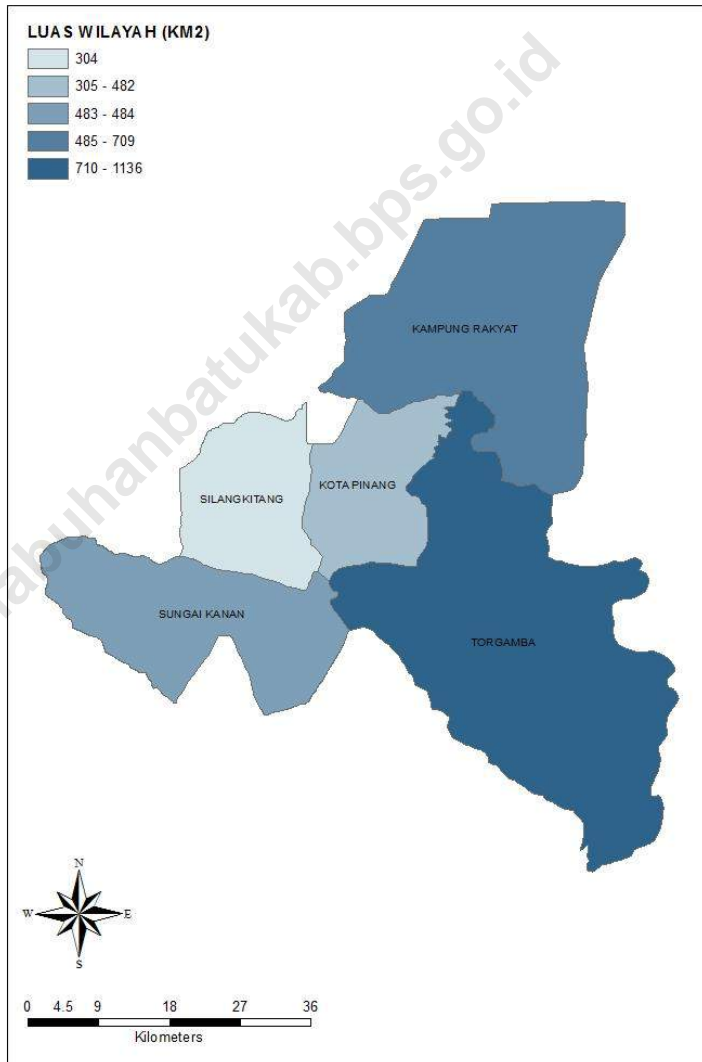
*The Labuhanbatu Selatan Regency is located on 1026'00" – 2015'55" North Latitude, 99040'00" – 100026'00" East Longitude. Generally, Labuhanbatu Selatan Regency located under 100 m above sea level. While Sungai Kanan Subdistrict located among 100 – 500 m above sea level.*

*The area of Labuhanbatu Selatan is 311.600 Ha, was further subdivided into 5 Subdistricts and 52 villages/ 2 Kelurahan. At North, Labuhanbatu Selatan Regency borders on Labuhanbatu Regency, at South and west it borders on Padang Lawas Utara Regency, and at East it borders on Riau Province.*

*Like another area on North Sumatera, Labuhanbatu Selatan Regency has tropical climate, hence it only has two seasons, dry season and rainy season. The difference between those two season is on the number of rainy days and the volume of Precipitation in each season.*

**Gambar 1**  
Picture

**Luas Wilayah Menurut Kecamatan  
di Kabupaten Labuhanbatu Selatan**  
*Total Area by Subdistrict In Labuhanbatu Selatan Regency*  
**2017**  
**(Km<sup>2</sup>)**



**Tabel 1.1.1**  
Table

**Letak dan Geografi Kabupaten Labuhanbatu Selatan**  
*Location and Geography of Labuhanbatu Selatan Regency*

<b>Karakteristik</b> <i>Characteristic</i>	<b>Penjelasan</b> <i>Explanation</i>
(1)	(2)
1. Letak / <i>Geographical</i>	<ul style="list-style-type: none"> <li>◆ 1<sup>o</sup>26'00" – 2015'55" Lintang Utara / <i>North Latitude</i></li> <li>◆ 99<sup>o</sup>40'00" – 100<sup>o</sup>26'00" Bujur Timur / <i>East Longitude</i></li> </ul>
2. Luas Wilayah / <i>Area</i>	◆ 3 116,00 Km <sup>2</sup> ( 311 600 Ha )
3. Ketinggian / <i>Height</i>	◆ > 100 m & 100 – 500 m (dari permukaan laut / <i>above sea level</i> )
4. Batas-batas / <i>Border</i>	<ul style="list-style-type: none"> <li>◆ Utara/<i>North</i> : Kab. Labuhanbatu / <i>Labuhanbatu Regency</i></li> <li>◆ Selatan/<i>South</i> : Kabupaten Padang Lawas Utara/ <i>Padang Lawas Utara Regency</i></li> <li>◆ Barat/<i>West</i> : Kabupaten Padang Lawas Utara/ <i>Padang Lawas Utara Regency</i></li> <li>◆ Timur/<i>East</i> : Propinsi Riau/ <i>Riau Province</i></li> </ul>
5. Daerah Administratif <i>Administration Area</i>	Terdiri dari 5 Kecamatan dan 52 Desa/ 2 Kelurahan yang semuanya telah definitive/ <i>Consists of 5 definite Subdistricts and 52 definite villages/ 2 Kelurahan.</i>
6. Iklim / <i>Climate</i>	Rata-Rata pada Tahun 2017/ <i>Average in 2017</i> : <ul style="list-style-type: none"> <li>◆ Hari Hujan / <i>Rainy days</i> : 14,17 hari/ bulan</li> <li>◆ Curah Hujan / <i>Precipitation</i> : 220,00 MM/ bulan</li> <li>◆ Suhu Udara / <i>Temperature</i> : -</li> <li>◆ Kelembaban / <i>Humidity</i> : -</li> </ul>

**Sumber/Source :** Dirangkum dari berbagai sumber/  
*Summarized from various resources*

**Tabel 1.1.2 Luas Wilayah Menurut Kecamatan di Kabupaten Labuhanbatu Selatan**  
*Table Total Area by Subdistrict in Labuhanbatu Selatan Regency*  
**2017**

<b>Kode Code</b>	<b>Kecamatan Subdistrict</b>	<b>Luas Total Area (Km<sup>2</sup>)</b>	<b>Persentase Percentage (%)</b>
(1)	(2)	(3)	(4)
010	Sungai Kanan	484,35	15,54
020	Torgamba	1 136,40	36,47
030	Kotapinang	482,40	15,48
040	Silangkitang	303,70	9,75
050	Kampung Rakyat	709,15	22,76
<b>Jumlah / Total</b>		<b>3 116,00</b>	<b>100,00</b>

**Sumber/Source :** Badan Pusat Statistik Kabupaten Labuhanbatu Selatan/  
*BPS – Statistics of Labuhanbatu Selatan Regency*

**Tabel 1.1.3**  
Table

**Tinggi Wilayah Di Atas Permukaan Laut (DPL)**  
**Menurut Kecamatan di Kabupaten Labuhanbatu Selatan**  
*Territories Altitude by Subdistrict in Labuhanbatu Selatan Regency*  
**2017**

Kode Code	Kecamatan Subdistrict	Tinggi Wilayah Di Atas Permukaan Laut Altitude (m)
(1)	(2)	(3)
010	Sungai Kanan	100 – 500
020	Torgamba	> 100
030	Kotapinang	> 100
040	Silangkitang	> 100
050	Kampung Rakyat	> 100

**Sumber/Source :** Badan Pusat Statistik Kabupaten Labuhanbatu Selatan/  
BPS – Statistics of Labuhanbatu Selatan Regency

**Tabel 1.1.4**  
Table

**Jarak Dari Ibukota Kabupaten ke Ibukota Kecamatan**  
*Distance From Regency Capital City to Subdistrict Capital City*  
**(Km) 2017**

<b>Kode Code</b>	<b>Kecamatan Subdistrict</b>	<b>Ibukota Kecamatan Capital</b>	<b>Jarak dari Ibukota Kabupaten ke Ibukota Kecamatan Distance to Regency Capital</b>
(1)	(2)	(3)	(4)
010	Sungai Kanan	Langga Payung	31
020	Torgamba	Cikampak	24
030	Kotapinang	Kotapinang	1
040	Silangkitang	Silangkitang	50
050	Kampung Rakyat	Tanjung Medan	26

**Sumber/Source :** Badan Pusat Statistik Kabupaten Labuhanbatu Selatan/  
*BPS – Statistics of Labuhanbatu Selatan Regency*



**Tabel 1.2.1**  
Table

**Rata-rata Jumlah Hujan dan Curah Hujan Setiap Bulan  
di Kabupaten Labuhanbatu Selatan**  
*Average of Rainy Days and Precipitation in Labuhanbatu Selatan  
Regency*  
**2017**

<b>Bulan Month</b>	<b>Hari Hujan Rainy Days (Hari)</b>	<b>Curah Hujan Precipitation (mm)</b>
(1)	(2)	(3)
Januari / January	18	128
Februari/ February	8	212
Maret/ March	14	229
April/ April	25	320
Mei / May	14	137
Juni/ June	7	55
Juli/ July	6	147
Agustus/ August	18	218
September/ Sept	14	212
Oktober/ October	6	69
Nopember/ November	21	498
Desember/ December	18	418

**Sumber/Source :** Dinas Pertanian & Perikanan Kabupaten Labuhanbatu Selatan/  
*Executive Agency Extension and Food Sustainability of Labuhanbatu Selatan Regency*

# Pemerintahan *Government*

# 2

Keputusan DPRD

**169** Keputusan

Akta Kelahiran


**9.109** berkas

Jumlah Anggota DPRD

**35** orang

Jumlah PNS

**2.831** orang





**PENJELASAN TEKNIS****TECHNICAL NOTES**

- |  |   |
|--|---|
| <p>1. Susunan pemerintahan Kabupaten Labuhanbatu Selatan periode 2014–2019 terdiri dari bupati, wakil bupati, sekretariat daerah, sekretariat DPRD, dinas daerah, lembaga teknis daerah, kecamatan, dan kelurahan.</p>   | <p>1. <i>The composition of regency administration Labuhanbatu Selatan 2014-2019 period consists of regent, vice regent, regional secretariat, the secretariat of Parliament, local agencies, regional technical agencies, Subdistricts, and villages.</i></p>  |
| <p>2. Sekretariat Daerah dipimpin oleh Sekretaris Daerah. Sekretaris Daerah Kabupaten/Kota diangkat dan diberhentikan oleh Gubernur atas usul Bupati/Wali Kota sesuai dengan peraturan perundang-undangan karena kedudukannya sebagai pembina pegawai negeri sipil di daerahnya.</p> | <p>2. <i>Regional Secretariat headed by the Regional Secretary. Subdistrict Secretary / City appointed and dismissed by the Governor upon the recommendation of the Regent / Mayor in accordance with the legislation due to its position as the supervisor of the civil service civilians in the region.</i></p> |
| <p>3. Sekretariat DPRD dipimpin oleh Sekretaris DPRD. Sekretaris DPRD Kabupaten/Kota diangkat dan diberhentikan oleh Bupati/Wali Kota dengan persetujuan DPRD Kabupaten/Kota.</p>  | <p>3. <i>Parliament Secretariat headed by the Secretary of Parliament. Secretariat of the Subdistrict / Municipal appointed and dismissed by the Regent / Mayor with the approval of Regency / City</i></p>   |
| <p>4. Dinas Daerah merupakan unsur pelaksana otonomi daerah. Dinas daerah dipimpin oleh kepala dinas yang diangkat dan diberhentikan oleh kepala daerah dari pegawai negeri sipil yang memenuhi syarat atas usul Sekretaris Daerah.</p>  | <p>4. <i>Regional Department is implementing the element of regional autonomy. Local agencies led by head of department who is appointed and dismissed by the regional head of the civil servants who qualified at the proposal of the Regional Secretary.</i></p>  |

## GOVERNMENT

5. Lembaga Teknis Daerah merupakan unsur pendukung tugas kepala daerah dalam penyusunan dan pelaksanaan kebijakan daerah yang bersifat spesifik berbentuk badan, kantor, atau rumah sakit umum daerah. Dipimpin oleh kepala badan, kepala kantor, atau kepala rumah sakit umum daerah yang diangkat oleh kepala daerah dari pegawai negeri sipil yang memenuhi syarat atas usul Sekretaris Daerah.
6. Kecamatan dibentuk di wilayah Kabupaten/Kota dengan Perda Kabupaten/Kota yang berpedoman pada Peraturan Pemerintah. Kecamatan dipimpin oleh seorang camat yang dalam pelaksanaan tugasnya memperoleh pelimpahan sebagian wewenang bupati atau wali kota untuk menangani sebagian urusan otonomi daerah.
7. Kelurahan dibentuk di wilayah kecamatan dengan Perda Kabupaten/Kota yang berpedoman pada Peraturan Pemerintah. Lurah diangkat oleh Bupati/Wali Kota atas usul Camat dari pegawai negeri sipil yang menguasai pengetahuan teknis pemerintahan dan memenuhi persyaratan sesuai dengan peraturan perundang-undangan.
5. *Regional Technical Institute is a supporting element of the task of regional heads in the preparation and implementation of regional policies that are specific entity, office, or Subdistrict hospitals. Chaired by the head of the body, the head office, or the head of Subdistrict general hospitals appointed by the regional head of the civil servants who qualified at the proposal of the Regional Secretary.*
6. *Sub-Subdistrict was formed in the Subdistrict / city with Regulation Regency / City which are based on Government Regulation. Subdistrict led by a Subdistrict head who in the performance of its duties obtain partial delegation of authority regent or mayor to handle most affairs of regional autonomy.*
7. *The Village was formed in the Subdistricts with Regulation Regency / City which are based on Government Regulation. Headman appointed by the Regent / Mayor upon the recommendation of the Head of civil servants who master the technical knowledge of government and meets the requirements in accordance with legislation.*

**ULASAN****DESCRIPTION**

Pemerintahan Kabupaten Labuhanbatu Selatan dipimpin oleh seorang Bupati. Kabupaten Labuhanbatu Selatan terdiri dari 5 Kecamatan yang terbagi menjadi 52 desa dan 2 kelurahan.

Dari hasil pemilu 2014, ada 35 orang wakil rakyat dari 10 partai yang duduk sebagai anggota DPRD II Kabupaten Labuhanbatu Selatan, dimana yang terbanyak berasal dari Partai Amanat Nasional dan Partai Gerinda yaitu masing-masing sebanyak 11 orang dan 6 orang. Anggota DPRD tersebut terdiri dari 32 orang laki-laki dan 3 orang perempuan.

Sepanjang tahun 2017, DPRD II Kabupaten Labuhanbatu Selatan telah menghasilkan 169 keputusan yang terdiri dari 6 Peraturan Daerah, 6 Keputusan DPRD, 2 Keputusan Pimpinan DPRD, 5 Keputusan Daerah dan 155 dari rapat-rapat.

Jumlah Pegawai Negeri Sipil di Labuhanbatu Selatan pada tahun 2017 sebanyak 2.831 orang, yang terdiri dari 12 orang bergolongan I, 391 orang bergolongan II, 1.706 orang bergolongan III, dan 695 orang bergolongan IV.

Berdasarkan tingkat pendidikan, sebagian besar PNS tersebut merupakan tamatan S1 yaitu sebanyak 2.027 orang, kemudian 626 orang tamat Diploma, dan 136 orang tamat SLTA.

*The Government of Labuhan batu Selatan Regency is headed by a Regent. It's consist of 5 Subdistricts and 52 villages and 2 kelurahan.*

*There were 35 parliament members of Labuhanbatu Regency from 10 parties in this general election, where the most members came from fraction of Partai Amanat Nasional and Partai Gerinda. It's members consist of 32 male and 3 female persons.*

*In the year of 2017, Labuhanbatu Selatan Regency's parliament made 169 decrees consist of 6 local rules, 6 parliament decrees, 2 Parliament Chair Person's Decrees, 5 local decrees, and 155 meetings decrees.*

*Number of civil servant in Labuhanbatu Selatan 2017 as many as 2.831 persons, consist of 12 I's rank, 391 II's rank, 1.706 III's rank, and 695 IV's rank.*

*Based of education level, most of civil servants were attained University graduated which is 2.027, then 626 people Diploma graduated, then 136 people graduated Senior High School.*

## GOVERNMENT

**Tabel 2.1**  
*Table*

**Banyaknya Desa, Kelurahan, Lingkungan, dan Dusun  
Menurut Kecamatan di Kabupaten Labuhanbatu Selatan**  
*Number of Villages and Elements by Subdistrict  
in Labuhanbatu Selatan Regency*  
**2017**

<b>Kecamatan Subdistrict</b>	<b>Desa Village</b>	<b>Kelurahan</b>	<b>Lingkungan</b>	<b>Dusun</b>
(1)	(2)	(3)	(4)	(5)
1 Sungai Kanan	8	1	11	84
2 Torgamba	14	-	-	133
3 Kotapinang	9	1	14	70
4 Silangkitang	6	-	-	80
5 Kampung Rakyat	15	-	-	101
<b>Jumlah / Total</b>	<b>52</b>	<b>2</b>	<b>24</b>	<b>468</b>

**Sumber/Source :** Badan Pemberdayaan Masyarakat dan Pemerintahan Desa  
Kabupaten Labuhanbatu Selatan/  
*Resource of Village Society Office of Labuhanbatu Selatan Regency*

**Tabel 2.2**  
*Table*

**Banyaknya Desa/Kelurahan Menurut Kecamatan dan  
Klasifikasi Desa/Kelurahan**  
*Number of Villages by Subdistrict and Classification*  
**2017**

<b>Kecamatan Subdistrict</b>	<b>Swadaya Self-effort</b>	<b>Swakarsa Self-product</b>	<b>Swasembada Self-supporting</b>	<b>Jumlah Total</b>
(1)	(2)	(3)	(4)	(5)
Sungai Kanan	8	1	-	9
Torgamba	14	-	-	14
Kotapinang	3	6	1	10
Silangkitang	3	3	-	6
Kampung Rakyat	13	2	-	15
<b>Jumlah / Total</b>	<b>41</b>	<b>12</b>	<b>1</b>	<b>51</b>

**Sumber/Source :** Badan Pemberdayaan Masyarakat dan Pemerintahan Desa  
Kabupaten Labuhanbatu Selatan/  
*Resource of Village Society Office of Labuhanbatu Selatan Regency*



**Tabel 2.3** Jumlah Anggota DPRD Menurut Partai Politik dan Jenis Kelamin  
Kabupaten Labuhanbatu Selatan  
*Number of Parliament Member by Politic Parties and Sex  
of Labuhanbatu Selatan Regency*  
**2017**

Partai Politik Politic Parties	Anggota/Member			Persentase (%)
	Laki-laki Male	Perempuan Female	Jumlah Total	
(1)	(2)	(3)	(4)	(5)
1. P. Golongan Karya	5	-	5	14
2. P. Demokrat	2	-	2	6
3. P. Demokrasi Indonesia P	4	-	4	11
4. P. Persatuan Pembangunan	1	-	1	3
5. P. Keadilan Sejahtera	2	-	2	6
6. P. Amanat Nasional	9	2	11	31
7. P. Hati Nurani Rakyat	1	-	1	3
8. P. Bulan Bintang	2	-	2	6
9. P. Gerakan Indonesia Raya	5	1	6	17
10. P. Nasional demokrat	1	-	1	3
<b>Jumlah</b>	<b>32</b>	<b>3</b>	<b>35</b>	<b>100</b>

**Sumber/Source :** DPRD Kabupaten Labuhanbatu Selatan/  
*House of Parliament of Labuhanbatu Selatan Regency*

**Tabel 2.4**  
Table

**Banyaknya Keputusan DPRD Menurut Jenis Keputusan  
di Kabupaten Labuhanbatu Selatan**  
*Number of Regency Parliament's Decrees in Labuhanbatu Selatan  
Regency*  
**2013 – 2017**

Jenis Keputusan/ Type of Decree	Tahun/Years				
	2013	2014	2015	2016	2017
(1)	(2)	(3)	(4)	(5)	(6)
1. Peraturan Daerah <i>Local Rule</i>	4	13	8	6	3
2. Keputusan DPRD <i>Parliament Decree</i>	5	6	9	6	5
3. Keputusan Pimpinan DPRD <i>Parliament Chair Person's Decree</i>	1	2	2	2	2
4. Keputusan Daerah <i>Local Decree</i>	-	6	3	5	4
5. Rapat-rapat <i>Meetings</i>	90	169	153	152	155
6. Lainnya <i>Others</i>	-	-	-	-	-
<b>Jumlah</b>	<b>100</b>	<b>196</b>	<b>175</b>	<b>171</b>	<b>169</b>

**Sumber/Source :** DPRD Kabupaten Labuhanbatu Selatan/  
*House of Parliament of Labuhanbatu Selatan Regency*

**Tabel 2.5** Banyaknya Pegawai Negeri Sipil Otonomi Daerah Menurut Golongan Dan Jenis Kelamin Di Kabupaten Labuhanbatu Selatan  
*Number Of Regional Civil Servants in Labuhanbatu Selatan Regency by Rank & Sex*  
**2017**

Golongan/ Rank	Jenis Kelamin/Sex		Jumlah Total
	Laki-Laki Male	Perempuan Female	
(1)	(2)	(3)	(4)
<b>Golongan/Ruang</b>			
I	10	2	12
II	154	275	429
III	581	1 111	1 692
IV	244	454	698
<b>Eselon</b>			
I	-	-	-
II	22	6	28
III	99	27	126
IV	136	168	304

**Sumber/Source :** Badan Kepegawaian Daerah Kabupaten Labuhanbatu Selatan/  
*Regional Governmental Employment Board of Labuhanbatu Selatan Regency*

**Tabel 2.6** Banyaknya Pegawai Negeri Sipil Menurut Tingkat Pendidikan yang Ditamatkan dan Jenis Kelamin di Kabupaten Labuhanbatu Selatan  
*Number of Civil Servants in Labuhanbatu Selatan Regency by Education Level and Sex*  
**2017**

Tingkat Pendidikan/ <i>Education Level</i>	Jenis Kelamin/ <i>Sex</i>		
	Laki-laki <i>Male</i>	Perempuan <i>Female</i>	Jumlah <i>Total</i>
(1)	(2)	(3)	(4)
SD	10	1	11
SLTP	22	9	31
SLTA	97	42	139
Diploma	266	350	616
S1	1 225	676	1 901
S2	80	48	128
S3	-	-	-
Spesialis	5	-	5
<b>Jumlah</b>	<b>1 705</b>	<b>1 126</b>	<b>2 831</b>

**Sumber/Source :** Badan Kepegawaian Daerah Kabupaten Labuhanbatu Selatan/  
*Regional Governmental Employment Board of Labuhanbatu Selatan Regency*

**Tabel 2.7** Banyaknya Pegawai Negeri Sipil Otonomi Daerah Menurut Tingkat Pendidikan di Kabupaten Labuhanbatu Selatan  
*Number of Regional Servants in Labuhanbatu Selatan Regency by Education Level*  
**2017**

Kecamatan <i>Subdistrict</i>	Tingkat Pendidikan/ <i>Education Level</i>					Jumlah <i>Total</i>
	SD	SLTP	SLTA	D I / D II/ D III	DIV/ S I/ S 2	
(1)	(2)	(3)	(4)	(5)	(6)	(7)
Sungai Kanan	2	8	23	113	214	360
Torgamba	3	4	38	158	359	562
Kotapinang	1	9	29	154	1 108	1 301
Silangkitang	3	4	21	93	159	280
Kampung Rakyat	2	6	25	108	187	328
<b>Jumlah/ <i>Total</i></b>	<b>11</b>	<b>31</b>	<b>136</b>	<b>626</b>	<b>2 027</b>	<b>2 831</b>

**Sumber/Source :** Badan Kepegawaian Daerah Kabupaten Labuhanbatu Selatan/  
*Regional Governmental Employment Board of Labuhanbatu Selatan Regency*

**Tabel 2.8** Banyaknya Pegawai Negeri Sipil Otonomi Daerah Menurut Jenis Pekerjaan di Kabupaten Labuhanbatu Selatan  
*Number of Regional Servants in Labuhanbatu Selatan Regency by Type*  
**2017**

Kecamatan Subdistrict	Jenis Pekerjaan/Type			
	Teknis	Guru	Medis	Jumlah Total
(1)	(2)	(3)	(4)	(5)
Sungai Kanan	28	275	57	360
Torgamba	30	409	123	562
Kotapinang	655	464	182	1 301
Silangkitang	14	216	50	280
Kampung Rakyat	31	239	58	328
<b>Jumlah/ Total</b>	<b>758</b>	<b>1 603</b>	<b>470</b>	<b>2 831</b>

**Sumber/Source :** Badan Kepegawaian Daerah Kabupaten Labuhanbatu Selatan/  
 Regional Governmental Employment Board of Labuhanbatu Selatan Regency

**Tabel 2.9** Banyaknya Pegawai Negeri Sipil (PNS) Menurut Dinas/Instansi Pemerintah dan Golongan Di Kabupaten Labuhanbatu Selatan  
*Number Of Civil Servants in Labuhanbatu Selatan Regency by Institution and Rank*

2017

Dinas/Instansi Pemerintah <i>Institution</i>	Golongan PNS/Rank				Jumlah <i>Total</i>
	I	II	III	IV	
(1)	(2)	(3)	(4)	(5)	(6)
01. Bappeda	-	1	9	2	12
02. Inspektorat	-	5	14	1	20
03. Badan PMD	-	3	9	6	18
04. Badan Lingkungan Hidup	-	2	19	3	24
05. BKD	-	2	13	4	19
06. Badan Hanpang & Pertanian, Perikanan & Kelautan	-	2	6	4	12
07. Badan Penanggulangan Bencana	-	-	8	5	13
08. Badan KB, PP & Perlindungan Anak	-	2	14	3	19
09. Kesbang, Politik & Linmas	-	1	7	2	10
10. Kantor Perpustakaan, Arsip & Dokumentasi	-	1	17	2	20
11. Kantor Pelayanan Perizinan Terpadu	-	-	8	3	11
12. Kantor Satpol PP	-	-	14	5	19
13. Dinas Pendidikan	9	146	884	583	1 622
14. Dinas Kesehatan	-	10	31	1	42
15. Dinas PU, Pertambangan & Energi	-	1	25	1	27
16. Dinas Pertanian, Peternakan, & Perikanan	-	1	27	8	36
17. Dinas Kependudukan & Capil	-	2	12	2	16
18. Dinas Perindag, Koperasi & UKM	-	2	10	2	14
19. Dinas Perhubungan, Infokom	-	2	27	4	33
20. Dinas Pendapatan PKAD	-	1	20	1	22

**Sumber/Source :** Badan Kepegawaian Daerah Kabupaten Labuhanbatu Selatan/  
*Regional Governmental Employment Board of Labuhanbatu Selatan Regency*

**Tabel 2.9** Lanjutan  
*Table Continued*

Instansi <i>Institution</i>	Golongan/ Rank				Jumlah <i>Total</i>
	I	II	III	IV	
(1)	(2)	(3)	(4)	(5)	(6)
21. Dinas Pariwisata, Kebudayaan, Pemuda & Olah Raga	-	2	26	7	35
22. Dinas Sosial, Tenaga Kerja & Trans	-	-	16	7	23
23. Dinas Kehutanan & Perkebunan	-	-	11	3	14
24. Dinas Pasar & Kebersihan					
25. Sekretariat Daerah	-	5	34	20	59
26. Sekretariat DPRD	-	2	11	4	17
27. UPT Pendidikan					
28. Kantor Camat	2	48	57	2	109
29. Kantor Kelurahan (Kotapinang, Langga Payung)	-	1	11	-	12
30. Desa					
31. Rumah Sakit UD	-	18	88	2	108
32. Puskesmas	-	-	-	-	-
33. TK	-	-	-	-	-
34. SD	-	-	-	-	-
35. SLTP	-	-	-	-	-
36. SMU	-	-	-	-	-
37. SMK	-	-	-	-	-
38. Sekretariat KPU	-	1	2	1	4
39. Sekretariat KORPRI	-	2	2	1	5
<b>Jumlah/ Total</b>	<b>11</b>	<b>263</b>	<b>1 432</b>	<b>689</b>	<b>2 395</b>

**Sumber/Source :** Badan Kepegawaian Daerah Kabupaten Labuhanbatu Selatan/  
*Regional Governmental Employment Board of Labuhanbatu Selatan Regency*



## GOVERNMENT

**Tabel 2.10**  
*Table*

**Banyaknya Surat Nikah Yang Dikeluarkan Menurut Kecamatan di Kabupaten Labuhanbatu Selatan**  
*Number of Marriage Certificate in Labuhanbatu Selatan Regency by Subdistrict*  
**2013 – 2017**

Kecamatan <i>Subdistrict</i>	Tahun				
	2013	2014	2015	2016	2017
(1)	(2)	(3)	(4)	(5)	(6)
Sungai Kanan	378	405	407	343	-
Torgamba	704	623	584	581	-
Kotapinang	475	463	488	427	-
Silangkitang	301	263	254	206	-
Kampung Rakyat	405	186	412	385	-
<b>Jumlah/ Total</b>	<b>2 263</b>	<b>1 940</b>	<b>2 145</b>	<b>1 942</b>	<b>-</b>

**Sumber/Source :** Kantor Kementerian Agama Kabupaten Labuhanbatu Selatan/  
*Ministry of Religious Representative Office of Labuhanbatu Selatan Regency*

**Tabel 2.11 Banyaknya Kegiatan Pengurusan Di Kantor Catatan Sipil Per Bulan**  
*Number of Civil Registry Activity by Month*  
**2017**

<i>Bulan Month</i>	<i>Kelahir- an Natality</i>	<i>Kematian Mortality</i>	<i>Perkawin- an Marriage</i>	<i>Percerai- an Divorce</i>	<i>Pengaku- an Anak Adoption</i>	<i>Surat Keterang- an Certificate</i>
(1)	(2)	(3)	(4)	(5)	(6)	(7)
Januari / <i>January</i>	426	-	20	-	-	-
Februari / <i>February</i>	206	-	52	-	-	-
Maret / <i>March</i>	544	-	36	5	-	-
April / <i>April</i>	328	-	23	-	-	-
Mei / <i>May</i>	365	-	43	-	-	-
Juni / <i>June</i>	257	-	29	-	-	-
Juli / <i>July</i>	209	-	24	-	-	-
Agustus / <i>August</i>	556	-	52	-	-	-
September / <i>September</i>	537	-	92	-	-	-
Oktober / <i>October</i>	532	-	52	-	-	-
November / <i>November</i>	729	-	51	1	-	-
Desember / <i>December</i>	134	-	30	1	-	-
<b>Jumlah / Total</b>	<b>5 023</b>	<b>-</b>	<b>504</b>	<b>7</b>	<b>-</b>	<b>-</b>

**Sumber/Source :** Dinas Kependudukan dan Pencatatan Sipil Kabupaten Labuhanbatu Selatan/  
*Population and Civil Registry Service of Labuhanbatu Selatan*

## GOVERNMENT

**Tabel 2.12 Banyaknya Akte Kelahiran Yang Dikeluarkan Menurut Kecamatan di Kabupaten Labuhanbatu Selatan**  
*Number of Birth Certificate in Labuhanbatu Selatan Regency by Subdistrict*  
**2013 – 2017**

Kecamatan Subdistrict	Tahun/ Year				
	2013	2014	2015	2016	2017
(1)	(2)	(3)	(4)	(5)	(6)
Sungai Kanan	4 796	2 970	861	3 474	1 582
Torgamba	12 216	5 939	1 669	7 427	3 505
Kotapinang	6 696	3 960	1 897	5 362	1 968
Silangkitang	3 205	1 980	775	2 116	614
Kampung Rakyat	6 215	4 949	1 686	4 704	1 440
<b>Jumlah/ Total</b>	<b>33 128</b>	<b>19 798</b>	<b>6 888</b>	<b>23 083</b>	<b>9 109</b>

**Sumber/Source :** Dinas Kependudukan dan Pencatatan Sipil Kabupaten Labuhanbatu Selatan/  
*Population and Civil Registry Service of Labuhanbatu Selatan*

**Tabel 2.13 Banyaknya Sertifikat Tanah Yang Dikeluarkan Menurut Jenis Hak Atas Tanah di Kabupaten Labuhanbatu Selatan**  
*Number of Land Certificate Issued in Labuhanbatu Selatan Regency by Tipe of Right 2013 – 2017*

Hak Atas Tanah <i>Type of Right</i>	Tahun/ Year				
	2013	2014	2015	2016	2017
(1)	(2)	(3)	(4)	(5)	(6)
1. Hak Milik <i>Possession Right</i>	1 808	3 197	1 258	1 261	1 596
2. Hak Guna Bangunan <i>Building Purpose Right</i>	-	4	-	-	1
3. Hak Guna Usaha <i>Business Purpose Right</i>	4	6	1	-	-
4. Hak Pakai <i>Use Right</i>	7	2	-	-	-
<b>Jumlah/ Total</b>	<b>1 819</b>	<b>3 197</b>	<b>1 259</b>	<b>1 261</b>	<b>1 597</b>

**Sumber/Source :** Badan Pertanahan Nasional Kabupaten Labuhanbatu Selatan/  
*National Land Board Representative Office of Labuhanbatu Selatan Regency*

**Tabel 2.14** Banyaknya Sertifikat Hak Atas Tanah yang Diterbitkan Setiap Bulan Menurut Jenis Hak dan Luas Tanah  
*Number of Land Certificate Issued by Tipe of Right and Land Area 2017*

Bulan Month	Hak Milik Possession Right		Hak Guna Bangunan Building Purpose Right		Hak Guna Usaha Business Purpose Right	
	Jumlah Total	Luas Area (Ha)	Jumlah Total	Luas Area (Ha)	Jumlah Total	Luas Area (Ha)
(1)	(2)	(3)	(4)	(5)	(6)	(7)
Januari/January	10	3 400	-	-	-	-
Februari/February	8	1 221	-	-	-	-
Maret/March	3	756	1	375	-	-
April/April	5	811	-	-	-	-
Mei/May	5	776	-	-	-	-
Juni/June	3	350	-	-	-	-
Juli/July	1	265	-	-	-	-
Agustus/August	10	2 313	-	-	-	-
September/Sept	2	800	-	-	-	-
Oktober/October	11	4 815	-	-	-	-
November/Nov	16	19 000	-	-	-	-
Desember/Dec	1 522	593 524	-	-	-	-
<b>Jumlah / Total</b>	<b>1 596</b>	<b>628 031</b>	<b>1</b>	<b>375</b>	-	-

**Sumber/Source :** Badan Pertanahan Nasional Kabupaten Labuhanbatu Selatan /  
 National Land Board Representative Office of Labuhanbatu Selata Regency

**Tabel 2.14 Lanjutan**  
*Table (Continued)*

Kecamatan <i>Subdistrict</i>	Hak Pakai <i>Use Right</i>		Jumlah <i>Total</i>	
	Jumlah <i>Total</i>	Luas <i>Area</i> (Ha)	Jumlah <i>Total</i>	Luas <i>Area</i> (Ha)
(1)	(8)	(9)	(10)	(11)
Januari/ <i>January</i>	-	-	10	3 400
Februari/ <i>February</i>	-	-	8	1 221
Maret/ <i>March</i>	-	-	4	1 131
April/ <i>April</i>	-	-	5	811
Mei/ <i>May</i>	-	-	5	776
Juni/ <i>June</i>	-	-	3	350
Juli/ <i>July</i>	-	-	1	265
Agustus/ <i>August</i>	-	-	10	2 313
September/ <i>Sept</i>	-	-	2	800
Oktober/ <i>October</i>	-	-	11	4 815
November/ <i>November</i>	-	-	16	19 000
Desember/ <i>December</i>	-	-	1 522	593 524
<b>Jumlah / <i>Total</i></b>	-	-	<b>1 597</b>	<b>628 406</b>

**Sumber/Source :** Badan Pertanahan Nasional Kabupaten Labuhanbatu Selatan/  
*National Land Board Representative Office of Labuhanbatu Selatan Regency*

## GOVERNMENT

**Tabel 2.15** **Banyaknya Sertifikat Hak Atas Tanah Menurut Kecamatan**  
*Table* *Number of Land Certificate Issued by Subdistrict*  
**2013 - 2017**

Kecamatan <i>Subdistrict</i>	Tahun / <i>Year</i>				
	2013	2014	2015	2016	2017
(1)	(2)	(3)	(4)	(5)	(6)
Sungai Kanan	184	338	-	208	1 533
Torgamba	382	1 129	477	130	26
Kotapinang	299	287	252	49	15
Silangkitang	332	565	189	72	17
Kampung Rakyat	622	890	341	181	6
<b>Jumlah / <i>Total</i></b>	<b>1 819</b>	<b>3 209</b>	<b>1 259</b>	<b>640</b>	<b>1 597</b>

**Sumber/Source :** Badan Pertanahan Nasional Kabupaten Labuhanbatu Selatan /  
*National Land Board Representative Office of Labuhanbatu Selatan Regency*

**Tabel 2.16** Status Pemilikan Tanah Dirinci Menurut Hak dan Kecamatan  
*Table Land Possession by Type of Rights and Subdistrict*  
**2017**

Kecamatan <i>Subdistrict</i>	Hak Milik <i>Posse- sion Right</i>	Hak Guna Bangunan <i>Building Purpose Right</i>	Hak Pakai <i>Use Right</i>	Hak Penge- Lolaan <i>Operating Right</i>	Hak Guna Usaha <i>Business Purpose Right</i>
(1)	(2)	(3)	(4)	(5)	(6)
Sungai Kanan	1 532	1	-	-	-
Torgamba	26	-	-	-	-
Kotapinang	15	-	-	-	-
Silangkitang	17	-	-	-	-
Kampung Rakyat	6	-	-	-	-
<b>Jumlah / Total</b>	<b>1 596</b>	<b>1</b>	<b>-</b>	<b>-</b>	<b>-</b>

**Sumber/Source :** Badan Pertanahan Nasional Kabupaten Labuhanbatu Selatan /  
*National Land Board Representative Office of Labuhanbatu Selatan Regency*



**Tabel 2.17**  
Table

**Banyaknya Kecelakaan dan Korban Lalu Lintas  
di Kabupaten Labuhanbatu Selatan**  
*Number of Traffic Accident and Victims  
in Labuhanbatu Selatan Regency*  
**2013 - 2017**

Tahun Year	Jumlah Kecelakaan Number of Accident	Korban/ Victims (orang/ people)		
		Meninggal Death	Luka Berat Badly Injured	Luka Ringan Injured
(1)	(2)	(3)	(4)	(5)
2013	152	92	101	121
2014	120	71	95	71
2015	102	103	75	107
2016	87	61	78	88
2017	75	49	40	86

**Sumber/Source :** Dinas Perhubungan, Komunikasi, dan Informatika Kabupaten Labuhanbatu Selatan/  
*Transportation, Communication, and Informatication Service of  
Labuhanbatu Selatan Regency*

**Tabel 2.18** Korban Akibat Kecelakaan Lalu Lintas dan Kerugian Materi Menurut Sub Unit Laka Lantas di Polres Labuhanbatu Selatan  
*Traffic Accident Victims and Material Loss According to Traffic Sub Unit of Labuhanbatu Selatan Regency Police*  
**2017**

Sub Unit Laka Lantas <i>Traffic Sub Unit</i>	Kejadian <i>Accident</i>	Korban/ <i>Victims</i>			Kerugian Materi <i>Material Loss (000Rp)</i>
		Luka Ringan <i>Injured</i>	Luka Berat <i>Badly Injured</i>	Meninggal <i>Death</i>	
(1)	(2)	(3)	(4)	(5)	(5)
Sungai Kanan	17	14	5	12	31,1
Torgamba	13	10	7	11	35,3
Kotapinang	30	17	18	48	176,9
Silangkitang	-	-	-	-	-
Kampung Rakyat	15	8	10	15	128,5
<b>Jumlah / Total</b>	<b>75</b>	<b>49</b>	<b>40</b>	<b>86</b>	<b>371,8</b>

**Sumber/Source :** Dinas Perhubungan, Komunikasi, dan Informatika Kabupaten Labuhanbatu Selatan/  
*Transportation, Communication, and Informatication Service of Labuhanbatu Selatan Regency*

**Tabel 2.19**  
Table

**Korban Akibat Kecelakaan Lalu Lintas dan Kerugian Materi**  
**Dirinci Menurut Bulan**  
*Traffic Accident Victims and Material Loss by Month*  
**2017**

Bulan Month	Kejadian Accident	Korban/ Victims			Kerugian Materi Material Loss (000 Rp)
		Luka Ringan Injured	Luka Berat Badly Injured	Mening- gal Death	
(1)	(2)	(3)	(4)	(5)	(5)
Januari / January	10	1	12	25	51 500
Februari/ February	10	5	6	11	25 100
Maret/ March	6	3	4	2	8 500
April/ April	3	1	2	2	18 000
Mei / May	1	1	-	-	1 500
Juni/ June	4	4	1	2	18 000
Juli/ July	4	4	-	6	45 500
Agustus/ August	3	4	-	4	22 000
September/ Sept	9	8	6	15	127 000
Oktober/ October	9	8	1	7	16 200
November/ November	8	4	4	2	13 300
Desember/ December	8	6	4	10	25 000
<b>Jumlah / Total</b>	<b>75</b>	<b>49</b>	<b>40</b>	<b>86</b>	<b>371 600</b>

**Sumber/Source :** Dinas Perhubungan, Komunikasi, dan Informatika Kabupaten Labuhanbatu Selatan/  
*Transportation, Communication, and Informatication Service of*  
*Labuhanbatu Selatan Regency*

**Tabel 2.20** Banyaknya Narapidana Menurut Bulan dan Jenis Kelamin  
di Kabupaten Labuhanbatu Selatan  
*Number of Prisoner in Labuhanbatu Selatan Regency  
by Month and Sex  
2017*

Bulan Month	Narapidana/ Prisoners		
	Pria/ Male	Wanita/ Female	Jumlah/ Total
(1)	(2)	(3)	(4)
Januari/ January	71	3	74
Februari/ February	71	3	74
Maret/ March	57	3	60
April/ April	57	2	59
Mei/ May	32	3	35
Juni/ June	32	-	32
Juli/ July	39	-	39
Agustus/ August	52	3	55
September/ September	65	4	69
Oktober/ October	68	4	72
Nopember/ November	88	3	91
Desember/ December	88	3	91

**Sumber/Source :** Rumah Tahanan Negara Kotapinang/  
Country Jail of Kotapinang

**Tabel 2.21** Banyaknya Narapidana di Rumah Tahanan Negara Kotapinang  
 Menurut Jenis Kejahatan dan Jenis Kelamin  
*Number of Prisoner at Country Jail by Type of Crime and Sex*  
**2017**

Jenis Keahatan dan Pelanggaran <i>Type of Crime and Deliquency</i>	Narapidana/Prisoners		
	Pria/ <i>Male</i>	Wanita/ <i>Female</i>	Jumlah/ <i>Total</i>
(1)	(2)	(3)	(4)
1 Politik <i>Political Crime</i>	-	-	-
2 Terhadap Kepala Negara <i>Against Head of State</i>	-	-	-
3 Terhadap Ketertiban Umum <i>Crime to Public Order</i>	2	-	2
4 Pembakaran <i>Arson</i>	-	-	-
5 Penyuapan <i>Bribery</i>	-	-	-
6 Mata Uang <i>Crime Related to Money</i>	-	-	-
7 Pemalsuan Surat atau Materai <i>Letter or Seal Forgery</i>	-	-	-
8 Kesusilaan <i>Morality</i>	-	-	-
9 Perjudian <i>Gambling</i>	14	-	14
10 Penculikan <i>Kidnapping</i>	-	-	-
11 Pembunuhan <i>Murder</i>	-	-	-
12 Penganiayaan <i>Violence</i>	6	-	6
13 Pencurian <i>Theft</i>	23	-	23

**Sumber/Source :** Rumah Tahanan Negara Kotapinang/  
 Country Jail of Kotapinang

**Tabel 2.21 Lanjutan**  
*Table Continued*

Jenis Keahatan dan Pelanggaran <i>Type of Crime and Delinquency</i>	Narapidana/Prisoners		
	Pria/ <i>Male</i>	Wanita/ <i>Female</i>	Jumlah/ <i>Total</i>
(1)	(2)	(3)	(4)
14 Perampokan <i>Robbery</i>	5	-	5
15 Pemerasan <i>Blackmail</i>	2	-	2
16 Penggelapan <i>Embezzlement</i>	5	-	5
17 Penipuan <i>Swindle</i>	6	-	6
18 Perusak Barang <i>Destruction</i>	2	-	2
19 Dalam Jabatan <i>In-Duty</i>	-	-	-
20 Penadahan <i>Fence</i>	3	-	3
21 Ekonomi <i>Economic</i>	-	-	-
22 Subversi <i>Subversion</i>	-	-	-
23 Narkotika <i>Narcotics</i>	19	3	22
24 Korupsi <i>Corruption</i>	-	-	-
25 Penyelundupan <i>Smuggle</i>	-	-	-
26 Lain-lain <i>Others</i>	1	-	1
27 Pelanggaran KUHP <i>KUHP's Violation</i>	-	-	-
<b>Jumlah/ Total</b>	<b>88</b>	<b>3</b>	<b>91</b>

**Sumber/Source :** Rumah Tahanan Negara Kotapinang/  
*Country Jail of Kotapinang*

**Tabel 2.22** **Banyaknya Tahanan di Rumah Tahanan Negara Kotapinang Menurut Jenis Kejahatan Dan Jenis Kelamin**  
*Number of Accused at Country Jail by Type of Crime And Sex*  
**2017**

Jenis Keahatan dan Pelanggaran <i>Type of Crime and Deliquency</i>	Tahanan/Accused		
	Pria/ <i>Male</i>	Wanita/ <i>Female</i>	Jumlah/ <i>Total</i>
(1)	(2)	(3)	(4)
1 Politik <i>Political Crime</i>	-	-	-
2 Terhadap Kepala Negara <i>Against Head of State</i>	-	-	-
3 Terhadap Ketertiban Umum <i>Crime to Public Order</i>	-	-	-
4 Pembakaran <i>Arson</i>	-	-	-
5 Penyuapan <i>Bribery</i>	-	-	-
6 Mata Uang <i>Crime Related to Money</i>	-	-	-
7 Pemalsuan Surat atau Materai <i>Letter or Seal Forgery</i>	-	-	-
8 Kesusilaan <i>Morality</i>	-	-	-
9 Perjudian <i>Gambling</i>	15	-	15
10 Penculikan <i>Kidnapping</i>	-	-	-
11 Pembunuhan <i>Murder</i>	-	-	-
12 Penganiayaan <i>Violence</i>	9	1	10
13 Pencurian <i>Theft</i>	27	1	28

**Sumber/Source :** Rumah Tahanan Negara Kotapinang/  
*Country Jail of Kotapinang*

**Tabel 2.22 Lanjutan**  
*Table Continued*

	Jenis Keahatan dan Pelanggaran <i>Type of Crime and Deliquency</i>	Tahanan/ <i>Accused</i>		Jumlah/ <i>Total</i>
		Pria/ <i>Male</i>	Wanita/ <i>Female</i>	
	(1)	(2)	(3)	(4)
14	Perampokan <i>Robbery</i>	10	-	10
15	Pemerasan <i>Blackmail</i>	2	-	2
16	Penggelapan <i>Embezzlement</i>	7	-	7
17	Penipuan <i>Swindle</i>	3	-	3
18	Perusak Barang <i>Destruction</i>	1	-	1
19	Dalam Jabatan <i>In-Duty</i>	-	-	-
20	Penadahan <i>Fence</i>	3	-	3
21	Ekonomi <i>Economic</i>	-	-	-
22	Subversi <i>Subversion</i>	-	-	-
23	Narkotika <i>Narcotics</i>	30	2	32
24	Korupsi <i>Corruption</i>	-	-	-
25	Penyelundupan <i>Smuggle</i>	-	-	-
26	Lain-lain <i>Others</i>	3	-	3
27	Pelanggaran KUHP <i>KUHP's Violation</i>	1	-	1
	<b>Jumlah/ <i>Total</i></b>	<b>111</b>	<b>4</b>	<b>115</b>

**Sumber/Source :** Rumah Tahanan Negara Kotapinang/  
*Country Jail of Kotapinang*



**Tabel 2.23 Jumlah Kegiatan Penertiban/ Pengamanan Oleh Kantor Satuan Polisi Pamong Praja Kabupaten Labuhanbatu**  
*Number of Disciplinary/ Protecting Activities by Pamong Praja Police Office's of Labuhanbatu Regency*  
**2017**


No	Kegiatan Activities	Jumlah Total
(1)	(2)	(3)
1	Penertiban Pedagang Kaki Lima (PKL) di Kecamatan se-Kabupaten Labuhanbatu Selatan	-
2	Pengamanan Unjuk Rasa di Kantor DPRD Labuhanbatu Selatan dan Kantor Bupati Labuhanbatu Selatan	9
3	Pengawasan Pejabat Bupati dan Wakil Bupati/ Pejabat Provinsi	55
4	Penertiban Perda Kabupaten Labuhanbatu Selatan, Penertiban anak bolos sekolah, Penertiban PSK	67
<b>Jumlah/ Total</b>		<b>131</b>

**Sumber/Source :** Kantor Satuan Polisi Pamong Praja dan Perlindungan Masyarakat Kabupaten Labuhanbatu Selatan/  
*Pamong Praja Police and Civil Protection Office of Labuhanbatu Selatan Regency*

# Penduduk dan Tenaga Kerja

## *Population and Employment*

# 3





**PENJELASAN TEKNIS**

1. Sumber utama data kependudukan adalah sensus penduduk yang dilaksanakan setiap sepuluh tahun sekali. Sensus penduduk telah dilaksanakan sebanyak enam kali sejak Indonesia merdeka, yaitu tahun 1961, 1971, 1980, 1990, 2000, dan 2010.

Di dalam sensus penduduk, pencacahan dilakukan terhadap seluruh penduduk yang berdomisili di wilayah teritorial Indonesia termasuk warga negara asing kecuali anggota korps diplomatik negara sahabat beserta keluarganya.

Metode pengumpulan data dalam sensus dilakukan dengan wawancara antara petugas sensus dengan responden dan juga melalui *e-census*. Pencatatan penduduk menggunakan konsep usual residence, yaitu konsep di mana penduduk biasa bertempat tinggal. Bagi penduduk yang bertempat tinggal tetap dicacah di mana mereka biasa tinggal, sedangkan untuk penduduk yang tidak bertempat tinggal tetap dicacah di tempat di mana mereka ditemukan petugas sensus pada malam 'Hari Sensus'. Termasuk penduduk yang tidak bertempat tinggal tetap adalah tuna wisma, awak kapal berbendera Indonesia, penghuni perahu/rumah

**TECHNICAL NOTES**

1. *The main source of demographic data is population census, which is conducted every ten years. Population Census has been conducted six times since Indonesia's independence: 1961, 1971, 1980, 1990, 2000, and 2010.*

*The population census enumerates all residents who domicile in the entire territory of Indonesia including foreign citizens except the diplomatic corps members and their families.*

*The method of data collection in a population census involves interviewing respondents and conducting e-census. Enumeration of the population uses the concept of "usual residence", which is the concept of "places where people usually live". De jure was applied to the permanent residents, while de facto was applied to non-permanent residents. The permanent residents were enumerated in place where they normally live, the non-permanent residents were enumerated where they were found by the enumerators, on the night of 'Census Date'. The non permanent residents include homeless people, ship crew, boat people, remote area community, and internally displaced persons. Those who had*

apung, masyarakat terpencil /terasing, dan pengungsi. Bagi mereka yang mempunyai tempat tinggal tetap dan sedang bepergian ke luar wilayah lebih dari enam bulan, tidak dicacah di tempat tinggalnya, tetapi dicacah di tempat tujuannya. Untuk tahun yang tidak dilaksanakan sensus penduduk, data kependudukan diperoleh dari hasil proyeksi penduduk. Proyeksi penduduk merupakan suatu perhitungan ilmiah yang didasarkan pada asumsi dari komponen-komponen perubahan penduduk, yaitu kelahiran, kematian, dan migrasi. Proyeksi penduduk Indonesia 2010–2035 menggunakan data dasar penduduk hasil SP2010.

2. Penduduk Labuhanbatu Selatan adalah semua orang yang berdomisili di wilayah teritorial Labuhanbatu Selatan selama 6 bulan atau lebih dan atau mereka yang berdomisili kurang dari 6 bulan tetapi bertujuan menetap.
3. **Laju pertumbuhan penduduk** adalah angka yang menunjukkan persentase penambahan penduduk dalam jangka waktu tertentu.
4. **Kepadatan penduduk** adalah rasio banyaknya penduduk per kilometer persegi.

*permanent residence and had been travelling away from their home for six months or more were not enumerated in their permanent place, but in the place where they were during the census.*

*For the periods where the population census is not conducted, population projection is done to estimate population during those years. The population projection is an estimate based on the demographic components, such as birth, death, and migration. Indonesia's 2010–2035 population projection used the 2010 Population Census as the base population.*

2. *The population of Labuhanbatu Selatan are all residents of the entire territory of Labuhanbatu Selatan who have stayed for six months or longer, and those who intended to stay more than six months even though their length of stay is less than six months.*
3. ***The growth rate of population** is the number that show percentage of population growth within a specified period.*
4. ***Population density** is ratio of population per square kilometer.*

5. **Rasio jenis kelamin** adalah perbandingan antara penduduk laki-laki dan penduduk perempuan pada suatu wilayah dan waktu tertentu. Biasanya dinyatakan dengan banyaknya penduduk laki-laki untuk 100 penduduk perempuan.
6. **Distribusi penduduk** adalah pola persebaran penduduk di suatu wilayah, baik berdasarkan batas-batas geografis maupun berdasarkan batas-batas administrasi pemerintahan.
7. **Komposisi penduduk** adalah pola persebaran penduduk menurut karakteristiknya, contoh: penduduk menurut kelompok umur, penduduk menurut jenis kelamin
8. **Rumah tangga** adalah seseorang atau sekelompok orang yang mendiami sebagian atau seluruh bangunan fisik/sensus dan biasanya tinggal bersama serta pengelolaan makan dari satu dapur. Yang dimaksud makan dari satu dapur adalah jika pengurusan kebutuhan sehari-harinya dikelola bersama-sama menjadi satu.
9. **Anggota rumah tangga** adalah semua orang yang tinggal di suatu rumah tangga, baik yang berada di rumah pada waktu pencacahan maupun yang sementara tidak ada.
5. **Sex ratio** is the ratio of males population to females population in a given area and time, usually expressed as the number of males for every 100 females.
6. **Population distribution** is the pattern of population distribution in an area, either by geographic boundaries or by government administrative boundaries.
7. **Population composition** is the pattern of population distribution by its characteristics, example: population by age group, population by sex
8. **Household** is an individual or group of people living in a physical/census building unit or part of it and usually commit on a common provision for food and other essentials of living. Common provision for food means one organising daily needs for all of household members.
9. **Household member** are those who usually lives in a household regardless of their location at the time of enumeration.

10. **Rata-rata anggota rumah tangga** adalah angka yang menunjukkan rata-rata jumlah anggota rumah tangga per rumah tangga.
10. **Average household size** is the average number of household members per household.
11. **Penduduk usia kerja** adalah penduduk yang berumur 15 tahun ke atas.
11. **Working age population** is persons of 15 years and over.
12. **Angkatan kerja** adalah penduduk usia kerja (15 tahun ke atas) yang bekerja, punya pekerjaan namun sementara tidak bekerja, dan pengangguran.
12. **Labor force or economically active** are persons of 15 years and over, who in the previous week were working, temporarily absent from work but having jobs, and unemployment.
13. **Bekerja** adalah kegiatan ekonomi yang dilakukan oleh seseorang dengan maksud memperoleh atau membantu memperoleh pendapatan atau keuntungan dan lamanya bekerja paling sedikit 1 jam secara terus menerus dalam seminggu yang lalu (termasuk pekerja keluarga tanpa upah yang membantu dalam suatu usaha/kegiatan ekonomi).
13. **Working** is economic activity conducted by a person and intended to earn income by doing work or helping to do work at least one hour continuously during the reference week (including unpaid family worker/s for any economic activity).
14. **Lapangan usaha** adalah bidang kegiatan dari pekerjaan/tempat bekerja di mana seseorang bekerja. Klasifikasi lapangan usaha mengikuti Klasifikasi Baku Lapangan Usaha Indonesia (KBLI) dalam 1 digit.
14. **Industry** is field of a person's activity or establishment. The classification of industries follows the Indonesia Standard Industrial Classification (KBLI) in one digit.

15. **Status pekerjaan** adalah kedudukan seseorang dalam unit usaha/kegiatan dalam melakukan pekerjaan.
15. **Employment status** is the status of a person at his place of work or establishment where he was employed.
16. **Buruh/karyawan/pegawai** adalah seseorang yang bekerja pada orang lain atau instansi/kantor/perusahaan secara tetap dengan menerima upah/gaji baik berupa uang maupun barang. Buruh yang tidak mempunyai majikan tetap, tidak digolongkan sebagai buruh/karyawan, tetapi sebagai pekerja bebas. Seseorang dianggap memiliki majikan tetap jika memiliki 1 (satu) majikan (orang/rumah tangga) yang sama dalam sebulan terakhir, khusus pada sektor bangunan batasannya tiga bulan. Apabila majikannya instansi/lembaga, boleh lebih dari satu.
16. **Employee** is a person who work permanently for other people or institution/office/ company and gains some money/cash or goods as wage/salary. Labor who have no permanent employer is not categorized as a laborer/ worker/employee but casual worker. A laborers in general is considered to have a permanent employer if he has the same employer during the past month, particularly for building construction sector is 3 months. If the employer is an institution, more than 1 (one) employer is allowed.
17. **Pekerja bebas** adalah seseorang yang bekerja pada orang lain/majikan/institusi yang tidak tetap (lebih dari 1 majikan dalam sebulan terakhir) di usaha pertanian baik berupa usaha rumah tangga maupun bukan usaha rumah tangga, ataupun di nonpertanian atas dasar balas jasa dengan menerima upah atau imbalan baik berupa uang maupun barang, dan baik dengan sistem pembayaran harian maupun borongan.
17. **Casual employee** is a person who does not work permanently for other people/employer/ institution (more than 1 employer during the last 1 month) in agricultural sector, either home industry or not home industry, or in non-agricultural sector based on remuneration paid with money or goods, and based on daily or contact payment system.



18. **Pekerja tak dibayar** adalah seseorang yang bekerja membantu usaha untuk memperoleh penghasilan/keuntungan yang dilakukan oleh salah seorang anggota rumah tangga atau bukan anggota rumah tangga tanpa mendapat upah/gaji baik berupa uang maupun barang.

18. **Unpaid worker** is a person who intended to work without pay, either with money or good, in an establishment run by other members of the family, relative or neighbour.

**ULASAN**

**DESCRIPTION**

Pada tahun 2017, penduduk Kabupaten Labuhanbatu Selatan berjumlah 326.825 jiwa dengan kepadatan penduduk 105 jiwa per Km<sup>2</sup>.

*On the year of 2017, population of Labuhanbatu Selatan reached 326.825 with population density of 105 people per square kilometer.*

Jumlah penduduk terbanyak terdapat di Kecamatan Torgamba yaitu sebanyak 117.009 jiwa dengan kepadatan penduduk 103 jiwa per Km<sup>2</sup>, sedangkan penduduk paling sedikit berada di Kecamatan Silangkitang sebanyak 32.163 jiwa dengan kepadatan penduduk 106 jiwa per Km<sup>2</sup>. Kecamatan Kotapinang merupakan kecamatan yang paling padat penduduknya dengan kepadatan 130 jiwa per Km<sup>2</sup> dan Kecamatan Kampung Rakyat merupakan Kecamatan dengan kepadatan penduduk terkecil yaitu 86 jiwa per Km<sup>2</sup>.

*The largest population size of Labuhanbatu Selatan Regency is on Torgamba Subdistrict, which is 117.009 people with population density of 103 people per square kilometer, on the contrary Silangkitang Subdistrict had the smallest population size with only 32.163 people and 106 people per kilometer. Kotapinang Subdistrict had the most population density in Labuhanbatu Selatan Regency with 130 people per square kilometer, while Kampung Rakyat Subdistrict had the least population density with only 86 people per square kilometer.*

Pada tahun 2017 jumlah penduduk laki-laki sebesar 166.703 jiwa, sedangkan penduduk perempuan sebanyak 160.122 jiwa dengan rasio jenis kelamin sebesar 104,11 persen.

*In 2017 the number of male population reached 166.703 compared to the number of female population of 160.122 brought on the sex ratio 104.1 %.*

Jumlah pencari kerja yang terdaftar di Dinas Tenaga Kerja Kabupaten Labuhanbatu Selatan pada tahun 2017 adalah 106 orang, yang terdiri dari 55 tenaga kerja laki-laki dan 51 perempuan.

*The number of registered job seekers in Man Power Office of Labuhanbatu Selatan Regency in 2017 was 106 people, consisted of 55 males and 51 female.*

Selama tahun 2017, di Kabupaten Labuhanbatu Selatan terdapat 7 orang tenaga kerja warga negara asing yang bekerja sebagai tenaga usaha pertanian.

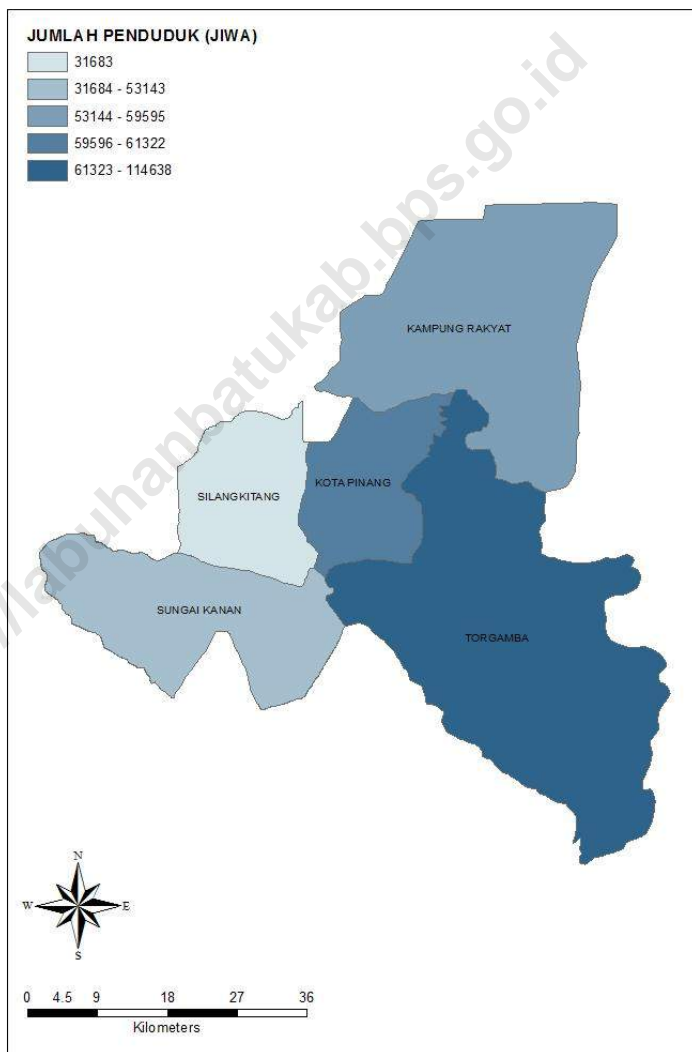
*There were 7 foreign resident in Labuhanbatu Regency which work as agriculture worker.*

Sementara itu, 31 orang mengikuti latihan kerja aneka kejuruan di Kabupaten Labuhanbatu Selatan.

*There were 31 vocational trainee who were joined various vocation in Labuhanbatu Selatan Regency.*

**Gambar 2.**  
Picture

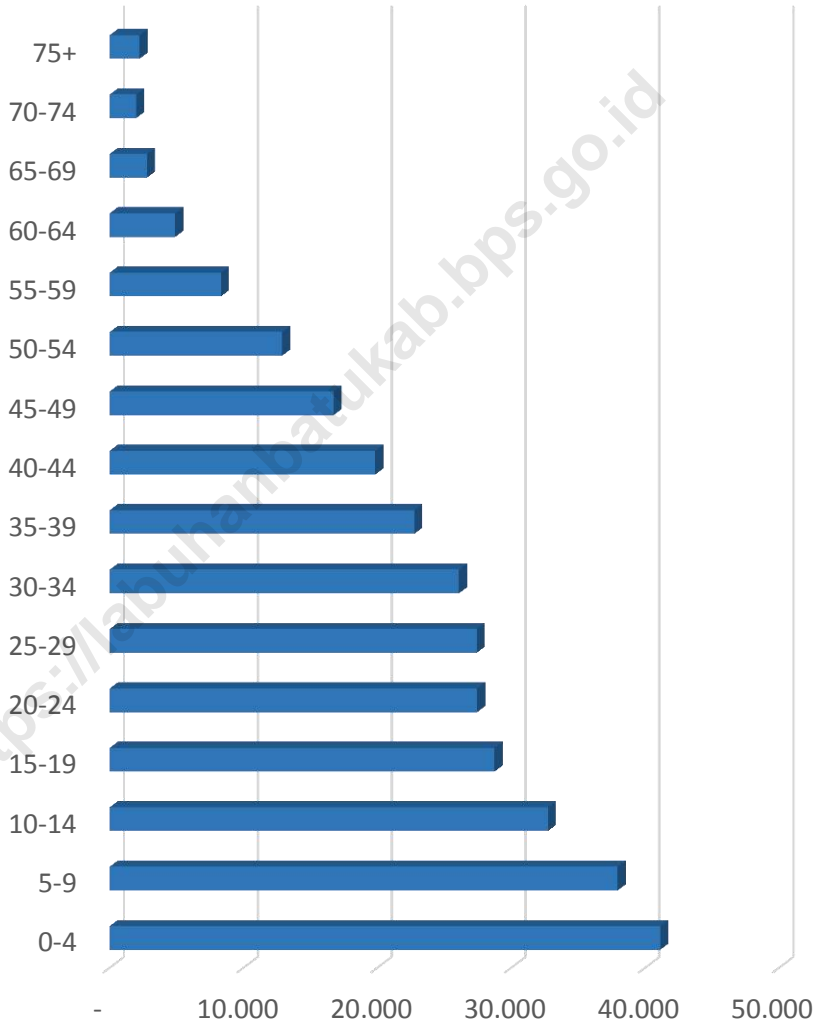
**Jumlah Penduduk di Kabupaten Labuhanbatu Selatan  
Menurut Kecamatan**  
*Labuhanbatu Selatan Regency's Population by Subdistrict*  
**2017**



**Grafik 1.** Jumlah Penduduk di Kabupaten Labuhanbatu Selatan

Chart

**Menurut Kelompok Umur**  
*Labuhanbatu Selatan Regency's Population by Age Groups*  
**2017**



**Tabel 3.1.1** Luas Wilayah Jumlah Penduduk, dan Kepadatan Penduduk Menurut Kecamatan di Kabupaten Labuhanbatu Selatan  
*Total Area, Number of Population, and Population Density in Labuhanbatu Selatan Regency by Subdistrict 2017*

Kecamatan Subdistrict	Luas/ Area		Penduduk/ Population		Kepadatan Penduduk Population Density (orang/ Km <sup>2</sup> )
	Km <sup>2</sup>	%	Jumlah	%	
(1)	(2)	(3)	(4)	(5)	(6)
Sungai Kanan	484,35	15,54	54 338	16,63	112,19
Torgamba	1 136,40	36,47	117 009	35,80	102,96
Kotapinang	482,40	15,48	62 400	19,09	129,35
Silangkitang	303,70	9,75	32 163	9,84	105,90
Kampung Rakyat	709,15	22,76	60 915	18,64	85,90
<b>Labuhanbatu Selatan</b>	<b>3 116,00</b>	<b>100,00</b>	<b>326 825</b>	<b>100,00</b>	<b>104,89</b>

Sumber / Source : BPS Kabupaten Labuhanbatu Selatan/  
 BPS - Statistics of Labuhanbatu Selatan Regency

**Tabel 3.1.2**  
Table

**Jumlah Penduduk dan Laju Pertumbuhan Penduduk  
di Kabupaten Labuhanbatu Selatan**  
*Number of Population and Annual Growth Rate  
in Labuhanbatu Selatan Regency*  
**1990, 2000, 2010**

Kecamatan <i>Subsitrict</i>	Jumlah Penduduk/ <i>Number of Population</i> (Jiwa)			Laju Pertumbuhan Penduduk per Tahun <i>Growth Rate (%)</i>	
	1990	2000	2010	1990-2000	2000-2010
(1)	(2)	(3)	(4)	(5)	(6)
Sungai Kanan	23 619	34 418	45 407	3,84	2,81
Torgamba	-	76 376	99 010	-	2,63
Kotapinang	118 709	42 898	53 954	-9,68	2,32
Silangkitang	-	23 023	28 282	-	2,08
Kampung Rakyat	29 329	38 797	51 020	2,84	2,78
<b>Labuhanbatu Selatan</b>	<b>171 657</b>	<b>215 512</b>	<b>277 673</b>	<b>2,30</b>	<b>2,57</b>

**Sumber / Source** : BPS Kabupaten Labuhanbatu Selatan/  
*BPS - Statistics of Labuhanbatu Selatan Regency*

**Tabel 3.1.3** Banyaknya Penduduk Menurut Kecamatan dan Jenis Kelamin  
di Kabupaten Labuhanbatu Selatan  
*Number of Population by Sex and Sex Ratio*  
**2017**

Kecamatan <i>Subsitrict</i>	Penduduk/ <i>Population</i> (orang)			Rasio Jenis Kelamin <i>Sex Ratio</i>
	Laki-laki <i>Male</i>	Perempuan <i>Female</i>	Jumlah <i>Total</i>	
(1)	(2)	(3)	(4)	(5)
Sungai Kanan	27 495	26 843	54 338	102,43
Torgamba	60 067	56 942	117 009	105,49
Kotapinang	31 726	30 674	62 400	103,43
Silangkitang	16 295	15 868	32 163	102,69
Kampung Rakyat	31 120	29 795	60 915	104,45
<b>Labuhanbatu Selatan</b>	<b>166 703</b>	<b>160 122</b>	<b>326 825</b>	<b>104,11</b>

**Sumber / Source** : BPS Kabupaten Labuhanbatu Selatan/  
BPS - Statistics of Labuhanbatu Selatan Regency

**Tabel 3.1.4** Banyaknya Penduduk, Rumah Tangga, dan Rata-rata Anggota Rumah Tangga di Kabupaten Labuhanbatu Selatan  
*Number of Population, Households, and Average of Household's Members in Labuhanbatu Selatan Regency*  
**1990, 2000, 2010**

Tahun Years	Penduduk Population (orang)	Rumah Tangga Households	Rata-rata Anggota Rumah Tangga Average of Household's Members
(1)	(2)	(3)	(4)
1990	171 657	31 788	5
2000	215 512	42 257	5
2010	277 673	66 535	4

**Sumber / Source** : BPS Kabupaten Labuhanbatu Selatan/  
*BPS - Statistics of Labuhanbatu Selatan Regency*



**Tabel 3.1.5 Banyaknya Penduduk Menurut Kelompok Umur dan Jenis Kelamin di Kabupaten Labuhanbatu Selatan**  
*Number of Population by Age Group and Sex in Labuhanbatu Selatan Regency*  
**2017**

Kelompok Umur <i>Age Group</i>	Penduduk/ <i>Population</i> (orang)		
	Laki-laki <i>Male</i>	Perempuan <i>Female</i>	Jumlah <i>Total</i>
(1)	(2)	(3)	(4)
0 – 4	20 905	20 242	41 147
5 – 9	20 182	19 569	39 751
10 – 14	17 696	16 553	34 249
15 – 19	15 462	14 191	29 653
20 – 24	14 481	14 161	28 642
25 – 29	14 003	13 986	27 989
30 – 34	13 612	13 231	26 843
35 – 39	11 993	11 679	23 672
40 – 44	10 610	10 234	20 844
45 – 49	9 170	8 536	17 706
50 – 54	7 215	6 537	13 752
55 – 59	4 851	4 297	9 148
60 – 64	2 819	2 851	5 670
65 – 69	1 596	1 662	3 258
70 – 74	960	1 144	2 104
75 +	1 148	1 249	2 397
<b>Jumlah/Total</b>	<b>166 703</b>	<b>160 122</b>	<b>326 825</b>

Sumber / Source : BPS Kabupaten Labuhanbatu Selatan/  
 BPS - Statistics of Labuhanbatu Selatan Regency

**Tabel 3.1.6** **Persentase Penduduk Menurut Suku Bangsa per Kecamatan**  
*Table Population Percentage by Ethnic and Subdistrict \*)*  
**2010**

Kecamatan <i>SubdsitRICT</i>	Suku Bangsa/ <i>Ethnic</i>					Lain- nya <i>Others</i>
	Melayu <i>Malay</i>	Batak <i>Batak</i>	Minang <i>Minang</i>	Jawa <i>Java</i>	Aceh <i>Aceh</i>	
(1)	(2)	(3)	(4)	(5)	(6)	(7)
Sungai Kanan	0,15	78,30	0,27	19,62	0,07	1,59
Torgamba	0,70	41,16	0,74	52,84	0,19	4,37
Kotapinang	0,65	55,65	0,59	39,43	0,15	3,53
Silangkitang	0,07	18,27	0,27	79,75	0,07	1,57
Kampung Rakyat	0,34	30,48	0,68	64,29	0,18	4,03
<b>Labuhanbatu Selatan</b>	<b>0,47</b>	<b>45,61</b>	<b>0,57</b>	<b>49,80</b>	<b>0,15</b>	<b>3,40</b>

Sumber / *Source* : BPS Kabupaten Labuhanbatu Selatan/  
 BPS - *Statistics of Labuhanbatu Selatan Regency*

\*) Hasil Sensus Penduduk 2010 / *Result from Population Census 2010*

**Tabel 3.1.7** **Persentase Penduduk Menurut Agama Yang Dianut per Kecamatan**  
*Table* *Population Percentage by Religion and Subdistrict \*)*  
**2010**

Kecamatan Subdistrict	Agama/ Religion					
	Islam Moslem	Protestan Protestant	Khatolik Chatolic	Budha Buddha	Hindu Hindu	Lainnya Others
(1)	(2)	(3)	(4)	(5)	(6)	(7)
Sungai Kanan	97,45	2,24	0,29	0,01	0,01	-
Torgamba	75,98	22,18	1,80	0,03	0,01	-
Kotapinang	89,59	8,79	1,00	0,57	0,04	-
Silangkitang	99,05	0,42	0,49	0,02	0,02	-
Kampung Rakyat	92,96	6,43	0,52	0,04	0,04	0,01
<b>Labuhanbatu Selatan</b>	<b>87,64</b>	<b>11,17</b>	<b>1,03</b>	<b>0,14</b>	<b>0,02</b>	<b>0,01</b>

Sumber / Source : BPS Kabupaten Labuhanbatu Selatan/  
 BPS - Statistics of Labuhanbatu Selatan Regency

\*) Hasil Sensus Penduduk 2010 / Result from Population Census 2010

**Tabel 3.1.8** Proporsi Penduduk Perempuan Usia 10 Tahun Ke Atas yang Pernah Kawin Menurut Usia Perkawinan Pertama di Kabupaten Labuhanbatu Selatan  
*Proportion of Married Women Age 25 Years Old and Over by Age at First Marriage 2016 dan 2017*

Usia Perkawinan Pertama <i>Age at First Marriage</i>	Tahun/ Year 2016	Tahun/ Year 2017
(1)	(2)	(3)
10 – 16	7,13	6,56
17 – 18	17,81	17,62
19 – 24	61,13	60,44
24 – 34	13,57	13,78
35 +	0,37	0,31
<b>Singular Mean at First Marriage (SMAM)</b>	<b>20,85</b>	<b>20,85</b>

Sumber / Source : BPS Kabupaten Labuhanbatu Selatan/  
 BPS - Statistics of Labuhanbatu Selatan Regency

**Tabel 3.1.9** **Persentase Penduduk Usia 10 Tahun Ke Atas Menurut Status Perkawinan di Kabupaten Labuhanbatu Selatan**  
*Proportion of Married Women Age 25 Years Old and Over by Age at First Marriage*  
**2017**

<b>Umur</b> <i>Age</i>	<b>Belum Kawin</b> <i>Not Yet Married</i>	<b>Kawin</b> <i>Married</i>	<b>Cerai Hidup</b> <i>Divorce</i>	<b>Cerai Mati</b> <i>Death Divorce</i>
(1)	(2)	(3)	(4)	(5)
Laki-laki/ <i>Male</i>	38,96	58,76	0,84	1,45
Perempuan/ <i>Female</i>	31,28	61,34	1,54	5,84
<b>Jumlah/ <i>Total</i></b>	<b>35,20</b>	<b>60,02</b>	<b>1,18</b>	<b>3,60</b>

**Sumber / Source** : BPS Kabupaten Labuhanbatu Selatan/  
*BPS - Statistics of Labuhanbatu Selatan Regency*

**Tabel 3.2.1 Penduduk Berumur 15 Tahun Ke Atas Menurut Jenis Kegiatan Utama di Kabupaten Labuhanbatu Selatan**  
*Population Aged 15 Years Old and Over by Type of Main Activity and Sex*  
**2015 – 2017\*)**

Jenis Kegiatan Utama <i>Type of Main Activity</i>	2015	2016	2017
(1)	(2)	(3)	(4)
I. Angkatan Kerja <i>Economically Active</i>	<b>137 444</b>	-	<b>140 895</b>
1. Bekerja <i>Working</i>	131 746	-	132 886
2. Penganggur <i>Unemployment</i>	5 698	-	8 009
II. Bukan Angkatan Kerja <i>Not Economically Active</i>	<b>65 477</b>	-	<b>71 717</b>
1. Sekolah <i>Attending School</i>	20 337	-	20 713
2. Mengurus Rumah Tangga <i>Housekeeping</i>	39 172	-	43 560
3. Lainnya <i>Others</i>	5 968	-	7 444
<b>Jumlah / Total</b>	<b>202 921</b>	-	<b>212 612</b>
<b>Tingkat Partisipasi Angkatan Kerja (TPAK)</b>	<b>67,73</b>	-	<b>66,27</b>
<b>Tingkat Pengangguran</b>	<b>4,15</b>	-	<b>5,68</b>

**Sumber / Source** : Sakernas 2017, BPS Kabupaten Labuhanbatu Selatan/  
*National Labor Force Survey 2017, BPS - Statistics of Labuhanbatu Selatan Regency*

\*)Data 2016 tidak tersedia/*not available*

**Tabel 3.2.2 Penduduk Berumur 15 Tahun Ke Atas Menurut Jenis Kegiatan Utama dan Jenis Kelamin di Kabupaten Labuhanbatu Selatan**  
*Population Aged 15 Years Old and Over by Type of Main Activity and Sex*  
**2017**

Jenis Kegiatan Utama <i>Type of Main Activity</i>	Laki-Laki <i>Male</i>	Perempuan <i>Female</i>	Jumlah <i>Total</i>
(1)	(2)	(3)	(4)
I. Angkatan Kerja <i>Economically Active</i>	<b>91 553</b>	<b>49 432</b>	<b>140 895</b>
1. Bekerja <i>Working</i>	87 933	44 953	132 886
2. Penganggur <i>Unemployment</i>	3 620	4 479	8 009
II. Bukan Angkatan Kerja <i>Not Economically Active</i>	<b>16 825</b>	<b>54 892</b>	<b>71 717</b>
1. Sekolah <i>Attending School</i>	9 677	11 036	20 713
2. Mengurus Rumah Tangga <i>Housekeeping</i>	2 240	42 320	44 560
3. Lainnya <i>Others</i>	4 908	2 536	7 444
<b>Jumlah / Total</b>	<b>108 378</b>	<b>104 234</b>	<b>212 612</b>
<b>Tingkat Partisipasi Angkatan Kerja (TPAK)</b>	<b>84,48</b>	<b>47,34</b>	<b>66,27</b>
<b>Tingkat Pengangguran Terbuka</b>	<b>3,95</b>	<b>8,90</b>	<b>5,68</b>

**Sumber / Source :** Sakernas 2017, BPS Kabupaten Labuhanbatu Selatan/  
*National Labor Force Survey 2017, BPS - Statistics of Labuhanbatu Selatan Regency*

**Tabel 3.2.3 Penduduk Berumur 15 Tahun Ke Atas Menurut Jenis Kegiatan Utama dan Pendidikan Yang Ditamatkan di Kabupaten Labuhanbatu Selatan**

*Population Aged 15 Years Old and Over by Type of Main Activity and Level of Education Attainment in Labuhanbatu Selatan Regency 2017*

Jenis Kegiatan Utama <i>Type of Main Activity</i>	Pendidikan Yang Ditamatkan <i>Level of Education Attainment</i>			
	SD Ke bawah	SLTP	SLTA Ke atas	Jumlah
(1)	(2)	(3)	(4)	(5)
I. Angkatan Kerja <i>Economically Active</i>	<b>680 747</b>	<b>654 849</b>	<b>2 174 924</b>	<b>3 510 520</b>
1. Bekerja <i>Working</i>	648 542	621 207	1 981 970	3 251 719
2. Penganggur <i>Unemployment</i>	32 205	33 642	192 954	258 801
II. Bukan Angkatan Kerja <i>Not Economically Active</i>	<b>456 764</b>	<b>603 466</b>	<b>783 903</b>	<b>1 844 133</b>
1. Sekolah <i>Attending School</i>	42 309	340 506	168 253	551 068
2. Mengurus Rumah Tangga <i>Housekeeping</i>	307 780	230 932	529 345	1 068 057
3. Lainnya <i>Others</i>	106 675	32 028	86 305	225 008
<b>Jumlah / Total</b>	<b>1 137 511</b>	<b>1 258 315</b>	<b>2 958 827</b>	<b>5 354 653</b>
<b>Tingkat Partisipasi Angkatan Kerja (TPAK)</b>	<b>95,27</b>	<b>94,86</b>	<b>91,13</b>	<b>92,63</b>
<b>Tingkat Pengangguran Terbuka</b>	<b>4,73</b>	<b>5,14</b>	<b>8,87</b>	<b>7,37</b>

Sumber / Source : Sakernas 2017, BPS Kabupaten Labuhanbatu Selatan/  
National Labor Force Survey 2017, BPS - Statistics of Labuhanbatu Selatan Regency



**Tabel** 3.2.4  
*Table*

**Penduduk Berumur 15 Tahun Ke Atas Yang Bekerja  
Menurut Kelompok Umur dan Jenis Kelamin  
di Kabupaten Labuhanbatu Selatan**  
*Number of Population Aged 15 Years Old and Over Who Worked by  
Age Group and Sex in Labuhanbatu Selatan Regency*  
**2017**

<b>Kelompok Umur Age Group</b>	<b>Laki-Laki Male</b>	<b>Perempuan Female</b>	<b>Jumlah Total</b>
(1)	(2)	(3)	(4)
15 – 19	2 9955	1 450	4 445
20 – 24	10 455	2 606	13 061
25 – 29	11 487	4 480	15 967
30 – 34	14 119	8 840	22 959
35 – 39	13 746	6 964	20 710
40 – 44	10 043	7 185	17 228
45 – 49	9 468	5 196	14 664
50 – 54	6 463	2 869	9 332
55 – 59	4 705	2 981	7 686
60 +	4 452	2 382	6 834
<b>Jumlah/ Total</b>	<b>87 993</b>	<b>44 953</b>	<b>132 886</b>

**Sumber / Source** : Sakernas 2017, BPS Kabupaten Labuhanbatu Selatan/  
*National Labor Force Survey 2017, BPS - Statistics of Labuhanbatu Selatan Regency*

**Tabel 3.2.5**  
*Table*

**Penduduk Berumur 15 Tahun Ke Atas Yang Bekerja  
Menurut Lapangan Usaha dan Jenis Kelamin  
di Kabupaten Labuhanbatu Selatan**  
*Number of Population Aged 15 Years Old and Over Who Worked  
by Main Industry and Sex in Labuhanbatu Selatan Regency*  
**2017**

<b>Lapangan Pekerjaan Type of Main Industry</b>	<b>Laki-Laki Male</b>	<b>Perempuan Female</b>	<b>Jumlah Total</b>
(1)	(2)	(3)	(4)
1. Pertanian <i>Agriculture</i>	57 627	22 719	80 346
2. Manufaktur <i>Manufacture</i>	7 701	235	7 936
3. Jasa <i>Service</i>	22 605	21 999	44 604
<b>Jumlah/ Total</b>	<b>87 933</b>	<b>44 953</b>	<b>132 886</b>

**Sumber / Source** : Sakernas 2017, BPS Kabupaten Labuhanbatu Selatan/  
*National Labor Force Survey 2017, BPS - Statistics of Labuhanbatu Selatan Regency*

**Tabel 3.2.6 Jumlah Penduduk 15 Tahun Berstatus Pengangguran Terbuka Menurut Tingkat Pendidikan yang Ditamatkan dan Jenis Kelamin di Kabupaten Labuhanbatu Selatan**  
*Number of Job Applicants by Education and Sex in Labuhanbatu Selatan Regency*  
**2017**

<b>Jenis Pendidikan yang Ditamatkan</b> <i>Level of Education Attainment</i>	<b>Laki-Laki</b> <i>Male</i>	<b>Perempuan</b> <i>Female</i>	<b>Jumlah Total</b>
(1)	(2)	(3)	(4)
<b>SD ke bawah</b> <i>Elementary or Below</i>	789	-	789
<b>SLTP</b> <i>Junior High School</i>	1 071	870	1 941
<b>SLTA ke atas</b> <i>Senior High School or Above</i>	1 760	3 519	5 279
<b>Jumlah/ Total</b>	<b>3 620</b>	<b>4 389</b>	<b>8 009</b>

**Sumber / Source** : Sakernas 2017, BPS Kabupaten Labuhanbatu Selatan/  
*National Labor Force Survey 2017, BPS - Statistics of Labuhanbatu Selatan Regency*

**Tabel 3.2.7 Banyaknya Pencari Kerja yang Terdaftar dan yang Dapat Ditempatkan Menurut Tingkat Pendidikan yang Ditamatkan dan Jenis Kelamin di Kabupaten Labuhanbatu Selatan**  
*Number of Registered Job Applicants and Occupied by Education Level and Sex*  
**2017**

Tingkat Pendidikan <i>Education Level</i>	Terdaftar <i>Registered</i>			Ditempatkan <i>Occupied</i>		
	Laki-laki <i>Male</i>	Perempu an <i>Female</i>	Jumlah <i>Total</i>	Laki-laki <i>Male</i>	Perempuan <i>Female</i>	Jumlah <i>Total</i>
(1)	(2)	(3)	(4)	(5)	(6)	(7)
SD ke bawah <i>Elementary or Below</i>	5	1	6	-	-	-
SLTP <i>Junior High School</i>	4	3	7	-	-	-
SLTA ke atas <i>Senior High School or Above</i>	169	156	325	-	-	-
<b>Jumlah / Total</b>	<b>178</b>	<b>160</b>	<b>338</b>	-	-	-

**Sumber / Source** : Dinas Tenaga Kerja Kabupaten Labuhanbatu Selatan/  
*Manpower Service of Labuhanbatu Selatan Regency*

**Tabel 3.2.8 Jumlah Lowongan Kerja Menurut Status, Jenis Kelamin dan Sektor Lapangan Usaha**

*Number of Job Vacancy by Status, Sex and Industrial Origin*  
**2017**

Lapangan Usaha <i>Industrial Origin</i>	Terdaftar <i>Registered</i>		Sudah Dipenuhi <i>Filled</i>		Ditempatkan <i>Occupied</i>	
	Pria <i>Male</i>	Wanita <i>Female</i>	Pria <i>Male</i>	Wanita <i>Female</i>	Pria <i>Male</i>	Wanita <i>Female</i>
(1)	(2)	(3)	(4)	(5)	(6)	(7)
1. Pertanian, Peternakan dan Perikanan <i>Agriculture, Livestock and Fishery</i>	-	-	-	-	-	-
2. Pertambangan dan Penggalian <i>Mining and Quarrying</i>	-	-	-	-	-	-
3. Industri Pengolahan <i>Manufacturing</i>	-	-	-	-	-	-
4. Listrik, Gas dan Air <i>Electricity, Gas &amp; Water Supply</i>	-	-	-	-	-	-
5. Bangunan <i>Construction</i>	-	-	-	-	-	-
6. Perdagangan, Hotel dan Restoran <i>Trade, Hotel and Restaurant</i>	-	-	-	-	-	-
7. Angkutan, Pergudangan dan Komunikasi <i>Transportation, Warehousing and Communication</i>	-	-	-	-	-	-
8. Keuangan, Asuransi dan Jasa Persewaan / <i>Financial, Insurance and Rental Service</i>	-	-	-	-	-	-
9. Jasa Kemasyarakatan, Sosial dan Perseorangan / <i>Public, Social and Individual Service</i>	-	-	-	-	-	-
10 Lainnya <i>Others</i>	-	-	-	-	-	-

**Sumber / Source** : Dinas Tenaga Kerja Kabupaten Labuhanbatu Selatan/  
*Manpower Service of Labuhanbatu Selatan Regency*

**Tabel 3.2.9** Jumlah Pencari Kerja Teraftar dan Belum Ditempatkan Serta Lowongan yang Belum Dipenuhi Menurut Jabatan (orang)  
*Number of Unoccupied Registered Job Seeker and Job Vacancy by Occupation (person)*  
**2017**

Jabatan <i>Occupation</i>	Pencari Kerja yang Belum Ditempatkan <i>Unoccupied Job Seeker</i>		Lowongan Kerja yang Belum Dipenuhi <i>Unoccupied Job Vacancy</i>	
	Pria <i>Male</i>	Wanita <i>Female</i>	Pria <i>Male</i>	Wanita <i>Female</i>
(1)	(2)	(3)	(4)	(5)
1. Orang-orang yang bekerja Profesional, Ahli Teknik dan Tenaga Sejenisnya <i>Professionalist and Technician</i>	-	-	-	-
2. Orang-orang yang bekerja di bidang kepemimpinan dan ketatalaksanaan <i>Manager</i>	-	-	-	-
3. Orang-orang yang bekerja di bidang administrasi, tata usaha dan lain-lain sejenisnya / <i>Clerical Worker</i>	-	-	-	-
4. Orang-orang yang bekerja di bidang penjualan / <i>Sales Worker</i>	-	-	-	-
5. Orang-orang yang bekerja di bidang jasa / <i>Service Worker</i>	-	-	-	-
6. Orang-orang yang bekerja di bidang pertanian, peternakan, kehutanan, perkebunan / <i>Farmer</i>	-	-	-	-
7. Orang-orang yang bekerja di bidang produksi dan sejenisnya, operator alat-alat pengangkutan dan pekerja kasar <i>Production Worker</i>	-	-	-	-
<b>Jumlah / Total</b>	-	-	-	-

**Sumber / Source** : Dinas Tenaga Kerja Kabupaten Labuhanbatu Selatan/  
*Manpower Service of Labuhanbatu Selatan Regency*

**Tabel 3.2.10**  
Table

**Jumlah Tenaga Kerja Warga Negara Asing Menurut  
Izin Kerja dan Kewarganegaraan (orang)**  
*Number of Foreign by Working Permit and Citizenship (person)*  
**2017**

<b>Kewarganegaraan</b> <i>Citizenship</i>	<b>Permohonan</b> <i>Application</i>	<b>Disetujui</b> <i>Approved</i>
(1)	(2)	(3)
1. Tionghoa RRC <i>People Republic of China</i>	-	-
2. Tionghoa bukan RRC <i>China Non People Republic</i>	-	-
3. India <i>Indian</i>	-	-
4. Jepang <i>Japanese</i>	-	-
5. Malaysia <i>Malaysian</i>	7	7
6. Belanda <i>Dutch</i>	-	-
7. Inggris <i>British</i>	-	-
8. Philipina <i>Philippines</i>	-	-
9. Amerika Serikat <i>USA</i>	-	-
10. Timur Tengah <i>Middle East</i>	-	-
11. Thailand <i>Thailand</i>	-	-
12. Negara Lainnya <i>Other Country</i>	-	-
<b>Jumlah / Total</b>	<b>7</b>	<b>7</b>

**Sumber / Source** : Dinas Tenaga Kerja Kabupaten Labuhanbatu Selatan/  
*Manpower Service of Labuhanbatu Selatan Regency*

**Tabel 3.2.11** Jumlah Tenaga Kerja Warga Negara Asing Menurut Izin Usaha dan Jabatan  
*Number of Foreign Resident by Working Permission and Occupation 2017*

Jabatan <i>Occupation</i>	Permohonan <i>Application</i>	Disetujui <i>Approved</i>
(1)	(2)	(3)
1. Tenaga Profesional dan Teknis <i>Professionalist and Technician</i>	-	-
2. Orang-orang yang bekerja di bidang kepemimpinan dan ketatalaksanaan <i>Manager</i>	-	-
3. Pejabat pelaksana, tenaga tata usaha <i>Clerical Workers</i>	-	-
4. Tenaga pelaksana penjualan dan pembelian <i>Sales Workers</i>	-	-
5. Tenaga jasa usaha <i>Service Workers</i>	-	-
6. Tenaga usaha pertanian, peternakan, kehutanan, perikanan dan perburuan <i>Farmer</i>	5	5
7. Tenaga produksi <i>Production Workers</i>	2	2
8. Lainnya (tenaga kerja yang tidak dapat diklasifikasikan dalam jabatan) <i>Other Cunclassified Workers</i>	-	-
<b>Jumlah / Total</b>	<b>7</b>	<b>7</b>

**Sumber / Source** : Dinas Tenaga Kerja Kabupaten Labuhanbatu Selatan/  
*Manpower Service of Labuhanbatu Selatan Regency*



**Tabel 3.2.12**  
Table

**Jumlah Perusahaan dan Tenaga Kerja Terdaftar Sesuai  
UU No.7 Tahun 1981 dan yang Terkena PHK Menurut Kecamatan**  
*Number of Enterprises and Registered Employees Appropriate with  
'UU No.7 1981' and Severed Contract Workers by Subdistrict*  
**2017**

<b>Kecamatan Subditric</b>	<b>Jumlah Perusahaan Number of Enterprises</b>	<b>Tenaga Kerja Terdaftar Registered Employees (Orang / Person )</b>	<b>Tenaga Kerja Terkena PHK Severed Contract Workers (Orang / Person )</b>
(1)	(2)	(3)	(4)
Sungai Kanan	6	2 050	67
Torgamba	74	10 895	337
Kotapinang	49	4 469	132
Silangkitang	1	134	7
Kampung Rakyat	18	5 605	95
<b>Jumlah / Total</b>	<b>148</b>	<b>23 153</b>	<b>638</b>

**Sumber / Source** : Dinas Tenaga Kerja Kabupaten Labuhanbatu Selatan/  
*Manpower Service of Labuhanbatu Selatan Regency*

**Tabel 3.2.13**  
Table

**Jumlah Perusahaan dan Tenaga Kerja yang Ikut Dalam  
Jamsostek Menurut Kecamatan**  
*Number of Enterprises and Employees Accompany  
in 'Jamsostek' by Subdistrict*  
**2017**

Kecamatan <i>SubdsitRICT</i>	Jumlah Perusahaan <i>Number of Enterprises</i>			Jumlah Tenaga Kerja <i>Number of Employees</i> (Orang / Person )
	Kecil Small	Menengah Medium	Besar Large	
(1)	(2)	(3)	(4)	(5)
Sungai Kanan	3	-	3	2 050
Torgamba	40	8	26	10 895
Kotapinang	39	1	9	4 469
Silangkitang	-	-	1	134
Kampung Rakyat	1	3	14	5 605
<b>Jumlah / Total</b>	<b>83</b>	<b>12</b>	<b>53</b>	<b>23 153</b>

**Sumber / Source** : Dinas Tenaga Kerja Kabupaten Labuhanbatu Selatan/  
*Manpower Service of Labuhanbatu Selatan Regency*

**Tabel 3.2.14**  
Table

**Jumlah Peserta Latihan Kerja Menurut Kejuruan**  
*Number of Vocational Trainee by Vocation*  
**2014 – 2017**

Kejuruan/ Vocation	Tahun/ Year		
	2015	2016	2017
(1)	(2)		(3)
1. Automotive Automotive	-	-	16
2. Teknik Mekanik Mechanical Technic	-	-	-
3. Listrik Electricity	30	16	16
4. Bangunan Construction	-	-	-
5. Aneka Kejuruan Various Vocation	75	15	55
6. Pertanian Agriculture	-	-	-
7. Tata Niaga Merchandise	-	-	-
8. Perhotelan Hotel	-	-	-
<b>Jumlah/ Total</b>	<b>105</b>	<b>31</b>	<b>87</b>

**Sumber / Source** : Dinas Tenaga Kerja Kabupaten Labuhanbatu Selatan/  
*Manpower Service of Labuhanbatu Selatan Regency*

# Sosial

Social

# 4

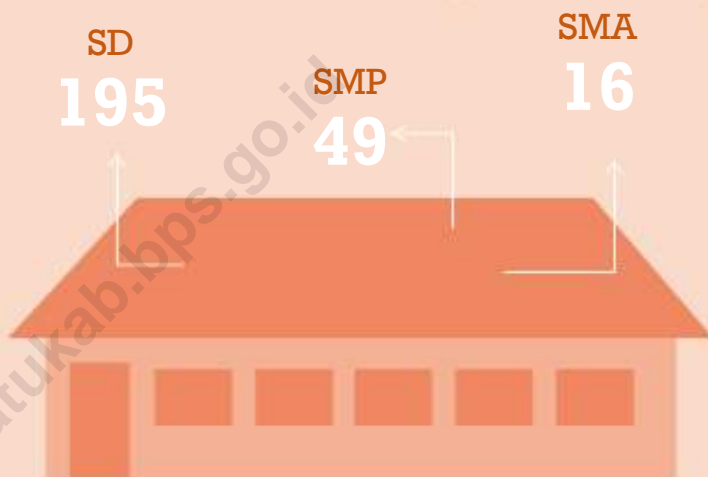
## Angka Partisipasi Sekolah

98,31 | SD

91,96 | SMP

73,09 | SMA

25,38 | PT



## Generik

425



Obat Esensial

450

## Dokter Umum

41

Dokter Spesialis

15

Dokter Gigi

1





**PENJELASAN TEKNIS**

1. **Jalur Pendidikan di Indonesia** terdiri atas 1) pendidikan formal, 2) pendidikan nonformal, dan 3) pendidikan informal yang ketiganya dapat saling melengkapi dan memperkaya (Undang-Undang No. 20 Tahun 2013 tentang Sistem Pendidikan Nasional).
2. **Jenjang Pendidikan Formal** terdiri atas pendidikan dasar, pendidikan menengah, dan pendidikan tinggi. Jenis pendidikan yang diajarkan mencakup pendidikan umum, kejuruan, akademik, profesi, vokasi, keagamaan, dan khusus.
  - a. Pendidikan Dasar berbentuk Sekolah Dasar (SD) dan Madrasah Ibtidaiyah (MI) atau bentuk lain yang sederajat serta Sekolah Menengah Pertama (SMP) dan Madrasah Tsanawiyah (MTs), atau bentuk lain yang sederajat.
  - b. Pendidikan Menengah berbentuk Sekolah Menengah Atas (SMA), Madrasah Aliyah (MA), Sekolah Menengah Kejuruan (SMK), dan Madrasah Aliyah Kejuruan (MAK), atau bentuk lain yang sederajat.

**TECHNICAL NOTES**

1. ***The Education System in Indonesia consists of 1) a formal education, 2) non-formal education, and 3) informal education that all three can be complementary and enriching (Law No. 20 Year 2013 about The National Education System).***
2. ***The Formal Education Level consists of primary education, secondary education, and high education. The kind of education that taught consists of general education, vocational, academic, professional, religious, and specific education.***
  - a. *The Primary Education consists of Elementary School and Islamic Elementary School or other equivalent forms and Junior High School and MTs, or other equivalent forms.*
  - b. *The Secondary Education consists of the senior high school, MA, Vocational School, and Vocational Madrasah Aliyah, or other equivalent forms.*

- c. Pendidikan Tinggi merupakan jenjang pendidikan setelah pendidikan menengah yang mencakup program pendidikan diploma, sarjana, magister, spesialis, dan doktor yang diselenggarakan oleh perguruan tinggi. Perguruan tinggi dapat berbentuk akademi, politeknik, sekolah tinggi, institut, atau universitas.
- c. *The High Education consists of the education level after the secondary education that consists of diplomas, bachelor, master, specialist, and doctoral degrees that are held by the college. The colleges can be academy, polytechnic, high school, institute, or university.*
3. Untuk mengukur kemiskinan, BPS menggunakan konsep kemampuan memenuhi kebutuhan dasar (*basic needs approach*). Dengan pendekatan ini, kemiskinan dipandang sebagai ketidakmampuan dari sisi ekonomi untuk memenuhi kebutuhan dasar makanan dan bukan makanan yang diukur dari sisi pengeluaran. Metode yang digunakan adalah menghitung Garis Kemiskinan (GK), yang terdiri dari dua komponen yaitu Garis Kemiskinan Makanan (GKM) dan Garis Kemiskinan Non-Makanan (GKNM). Penghitungan Garis Kemiskinan dilakukan secara terpisah untuk daerah perkotaan dan pedesaan.
3. *To measure poverty, BPS-Statistics Indonesia has used the concept of basic needs approach. Therefore, poverty is viewed as economic inability to fulfill food and non-food basic needs which are measured by consumption/expenditure. The method used is calculating poverty line, which consists of two components that are Food Poverty Line (FPL) and Non-Food Poverty Line (NFPL). The poverty line was calculated separately for urban and rural areas.*
4. **Penduduk miskin** adalah penduduk yang memiliki rata-rata pengeluaran per kapita per bulan di bawah Garis Kemiskinan.
4. *A person whose expenditure per capita per month is below the poverty line is considered to be poor.*

5. **Garis Kemiskinan Makanan (GKM)** merupakan nilai pengeluaran kebutuhan minimum makanan yang disetarakan dengan 2.100 kkalori per kapita per hari. Garis Kemiskinan Non-Makanan (GKNM) adalah kebutuhan minimum untuk perumahan, sandang, pendidikan, kesehatan, dan kebutuhan dasar lainnya.
6. Ukuran Kemiskinan
- Head Count Index (HCI- $P_0$ )** adalah persentase penduduk miskin yang berada di bawah Garis Kemiskinan (GK).
  - Indeks Kedalaman Kemiskinan (Poverty Gap Index- $P_1$ )** merupakan ukuran rata-rata kesenjangan pengeluaran masing-masing penduduk miskin terhadap garis kemiskinan. Semakin tinggi nilai indeks, semakin jauh rata-rata pengeluaran penduduk dari garis kemiskinan.
  - Indeks Keparahan Kemiskinan (Poverty Severity Index- $P_2$ )** memberikan gambaran mengenai penyebaran pengeluaran di antara penduduk miskin. Semakin tinggi nilai indeks, semakin tinggi ketimpangan pengeluaran di antara penduduk miskin.
5. **The Food Poverty Line** refers to the daily minimum requirement of 2,100 kcal per capita per day. The Non-Food Poverty Line refers to the minimum requirement for household necessities for clothing, education, health, and other basic individual needs.
6. Poverty Measures
- Head Count Index (HCI- $P_0$ )** simply measures the percentage of the population that is counted as poor, often denoted by  $P_0$ .
  - Poverty Gap Index- $P_1$**  measures the extent to which individuals fall below the poverty line (the poverty gaps) as a proportion of the poverty line. Higher value of the index shows that the gap between average expenditure of the poor and the poverty line is wider.
  - Poverty Severity Index- $P_2$**  describes inequality among the poor. This is simply a weighted sum of poverty gaps (as a proportion of the poverty line), where the weights are the proportionate poverty gaps themselves. Hence, by squaring the poverty gap index, the measure implicitly puts more weight on observations that fall well below the poverty line.



Foster-Greer-Thorbecke (1984) merumuskan suatu ukuran yang digunakan untuk mengukur tingkat kemiskinan sebagai berikut:

$$P_a = \frac{1}{n} \sum_{i=1}^q \left[ \frac{z - y_i}{z} \right]^a$$

dimana:

$a=0, 1, 2$

$z$ =Garis kemiskinan

$y_i$ =Rata-rata pengeluaran perkapita sebulan penduduk yang berada di bawah garis kemiskinan ( $i=1,2,\dots,q$ ),  $y_i < z$

$q$ =Banyaknya penduduk yang berada di bawah garis kemiskinan

$n$ =Jumlah penduduk

Jika  $a=0$ , diperoleh *Head Count Index* ( $P_0$ ), jika  $a=1$  diperoleh indeks kedalaman kemiskinan (*Poverty Gap Index*- $P_1$ ) dan jika  $a=2$  disebut indeks keparahan kemiskinan (*Poverty Severity Index*- $P_2$ ).

*Higher value of the index shows that inequality among the poor is higher.*

Foster-Greer-Thorbecke (1984) developed poverty measures that may be written as:

$$P_a = \frac{1}{n} \sum_{i=1}^q \left[ \frac{z - y_i}{z} \right]^a$$

where:

$a=0, 1, 2$

$z$ =the poverty line

$y_i$ =Average expenditure per capita per month of the poor ( $i=1,2,\dots,q$ ),  $y_i < z$

$q$ =the number of poor

$n$ =the total population

*if  $a=0$  is obtained Head Count Index ( $P_0$ ), if  $a=1$  is obtained Poverty Gap Index- $P_1$ , and if  $a=2$  is obtained Poverty Severity Index- $P_2$ .*

7. **Indeks Pembangunan Manusia (IPM)** menjelaskan bagaimana penduduk dapat mengakses hasil pembangunan dalam memperoleh pendapatan, kesehatan, pendidikan dan sebagainya. IPM diperkenalkan oleh UNDP pada tahun 1990 dan dipublikasikan secara berkala dalam laporan tahunan Human Development Report (HDR). IPM dibentuk oleh 3 (tiga) dimensi dasar: Umur panjang dan hidup sehat; pengetahuan; dan standar hidup layak.
7. ***The Human Development Index (HDI)** explains how people can access development results in obtaining income, health, education and so forth. HDI was introduced by United Nations Development Programme (UNDP) in 1990 and published periodically in the annual report of the Human Development Report. HDI was formed by three basic dimensions: a long and healthy life; knowledge; and a decent standard of living.*

**ULASAN**

Pada tahun 2017, jumlah Sekolah Dasar (SD) Negeri yang ada sebanyak 175 unit, dengan 1.999 orang guru dan 34.545 murid yang terdiri dari 17.965 murid laki-laki dan 16.580 murid perempuan. Rasio murid-guru untuk SD sebesar 17.

Sekolah Menengah Pertama (SMP) Negeri yang ada sebanyak 28 unit, dengan 479 orang guru dan 8.100 murid yang terdiri dari 4.128 murid laki-laki dan 3.972 murid perempuan. Rasio murid-guru untuk SMP sebesar 17.

Sekolah Menengah Atas (SMA) Negeri yang ada sebanyak 10 unit, dengan 304 orang guru dan 4.802 murid yang terdiri dari 2.118 murid laki-laki dan 2.684 murid perempuan. Rasio murid-guru untuk SMU sebesar 16.

Di Kabupaten Labuhanbatu Selatan, terdapat 4 Rumah Sakit, 17 Puskesmas dan 309 Posyandu, 25 Klinik, dan 30 Polindes yang tersebar di 5 kecamatan.

Tenaga medis yang tersedia yaitu dokter umum sebanyak 41 orang, dokter gigi 15 orang, dan dokter spesialis 1 orang. Sementara bidan sebanyak 430 orang dan perawat sebanyak 289 orang.

Jumlah Pasangan Usia Subur (PUS) pada tahun 2017 yang tercatat ada 65.377 pasangan. Jumlah akseptor KB aktif pada tahun 2017 sebanyak 41.671 pasangan. Sedangkan alat kontrasepsi yang digunakan adalah Pil 13.089 pengguna, Suntik 12.377

**DESCRIPTION**

*In the year of 2017, there were 175 Primary Schools with 1.999 teachers and 34.545 students consist of 17.965 boys and 16.580 girls. Teacher-student ratio was 17.*

*There were 28 Junior High Schools with 479 teachers and 8.100 students consist of 4.128 boys and 3.972 girls. Teacher-student ratio was 16.*

*There were 10 Senior High Schools with 304 teachers and 4.802 students consist of 2.118 boys and 2.684 girls. Teacher-student ratio was 16.*

*There were 4 hospital, 17 Puskesmas, 309 Posyandu, 17 Puskesmas, 25 Clinic, and 30 Polindes in Labuhanbatu Selatan Regency that spreads over 5 districts.*

*There were 41 general physicians, 15 dentists, and 1 specialists. There were also 430 midwives and 289 nurses.*

*Number of fertile couples in Labuhanbatu Selatan Regency in 2017 were 65.377 couples. Number of active family planning acceptor were 41.671 couples. Pill was the most favorable contraceptive alternative, used by 13.089 users, then injection used by 12.377 users, condom used by 5.220 users, implant used by 5.687 users, and IUD used by 5.210 users.*

pengguna, kondom 5.687, Implant 5.210 pengguna, dan IUD 3.080 pengguna.

Jumlah sarana ibadah bagi umat beragama di Kabupaten Labuhanbatu Selatan cukup memadai. Jumlah Mesjid ada 458 buah, Musholla 294 buah, Gereja 161 buah, Kuil/ Vihara 3 buah.

Pada Tahun 2017, volume sampah yang diangkut sebanyak 22.126 m<sup>3</sup> dengan rata-rata 1.844 m<sup>3</sup> per bulan.

Pada tahun 2017 telah terjadi kebakaran sebanyak 20 kejadian dengan kerugian sebesar 1.446.000.000 rupiah.

*The comparison between number of religious facilities and population in 2015 was sufficient enough. There were 458 Mosques, 294 Mushollas, 161 Churchs, and 3 Temples/ Viharas.*

*There were 22.126 m3 rubbish which is contained in Labuhanbatu Selatan regency with 1.844 m3 average by month.*

*There were 20 fire cases that happened in 2017, with 1.446.000.000 rupiahs of material lost.*

**Tabel** 4.1.1 **Angka Partisipasi Sekolah di Kabupaten Labuhanbatu Selatan**  
**Table** *School Participation Rate of Labuhanbatu Selatan Regency*  
**2016 – 2017**

<b>Angka Partisipasi Sekolah</b> <b>School Participation Rate</b>	<b>Tahun/Year</b> <b>2016</b>	<b>Tahun/year</b> <b>2017</b>
(1)	(2)	(3)
<b>7 – 12</b>	99,17	98,31
<b>13 – 15</b>	97,27	91,96
<b>16 – 18</b>	68,26	73,09
<b>19 – 24</b>	21,26	25,38

**Sumber / Source** : BPS Kabupaten Labuhanbatu Selatan/  
 BPS - Statistics of Labuhanbatu Selatan Regency

**Tabel 4.1.2** Angka Partisipasi Murni (APM) dan Angka Partisipasi Kasar (APK)  
 Menurut Jenjang Pendidikan di Kabupaten Labuhanbatu Selatan  
*Pure Participation Rate and Gross Participation Rate  
 of Labuhanbatu Selatan Regency  
 2017*

Jenjang Pendidikan Level of Education	APM Pure Participation Rate	APK Gross Participation Rate
(1)	(2)	(3)
SD/MI Elementary School	98,31	105,91
SMP/MTs Junior High School	85,57	85,57
SMA/MA Senior High School	72,25	92,91
Diploma/Sarjana Diploma/Bachelor	17,51	17,98

Sumber / Source : BPS Kabupaten Labuhanbatu Selatan/  
 BPS - Statistics of Labuhanbatu Selatan Regency

**Tabel** 4.1.3  
*Table*

**Banyaknya Sekolah, Murid, Guru dan Rasio Murid-Guru  
Taman Kanak-Kanak/Raudatul Athfal (RA)/Bustanul Athfal (BA)  
di Kabupaten Labuhanbatu Selatan**  
*Number of School, Students, Teacher and Students-Theacers Ratio  
of Kindergarten School in Labuhanbatu Selatan Regency*  
**2013 – 2017**

Tahun Years	Sekolah School	Murid/ Students			Guru/ Teacher			Rasio Murid- Guru
		Pria Male	Wanita Female	Jumlah Total	Pria Male	Wanita Female	Jumlah Total	
(1)	(2)	(3)	(4)	(5)	(6)	(7)	(8)	(9)
2013	141	2 158	2 676	4 834	-	464	464	10
2014	155	2 918	3 070	5 988	-	562	562	11
2015	155	3 137	3 366	6 503	-	562	562	12
2016	168	3 077	3 684	6 761	43	543	586	12
2017	110	2 437	2 885	5 322	67	421	488	11

**Sumber / Source** : Dinas Pendidikan Kabupaten Labuhanbatu Selatan/  
*Education Office of Labuhanbatu Selatan Regency*

**Tabel 4.1.4 Banyaknya Sekolah, Guru dan Murid Taman Kanak-Kanak/ Raudhatul Athfal (RA)/ Bustanul Athfal (BA) Menurut Kecamatan di Kabupaten Labuhanbatu Selatan**  
*Number of School, Teacher and Students of Kindergarten/ Raudhatul Athfal (RA)/ Bustanul Athfal (BA) by Subdistrict In Labuhanbatu Selatan Regency 2017*

Kecamatan Subdistrict	Sekolah School	Murid/ Students			Guru/ Teacher			Rasio Murid- Guru
		Pria Male	Wanita Female	Jumlah Total	Pria Male	Wanita Female	Jumlah Total	
(1)	(2)	(3)	(4)	(5)	(6)	(7)	(8)	(9)
Sungai Kanan	12	369	370	739	7	45	52	14
Torgamba	40	1 059	1 313	2 372	7	177	184	13
Kotapinang	24	459	537	996	37	88	125	8
Silangkitang	11	225	287	512	3	31	34	16
Kampung Rakyat	23	325	378	703	13	80	93	8
<b>Labuhanbatu Selatan</b>	<b>110</b>	<b>2 437</b>	<b>2 885</b>	<b>5 322</b>	<b>67</b>	<b>421</b>	<b>488</b>	<b>11</b>

**Sumber / Source** : Dinas Pendidikan Kabupaten Labuhanbatu Selatan/  
*Education Office of Labuhanbatu Selatan Regency*



**Tabel 4.1.5** **Banyaknya Sekolah, Murid, Guru dan Rasio Murid-Guru Sekolah Dasar (SD) Negeri Menurut Kecamatan di Kabupaten Labuhanbatu Selatan**  
*Number of School, Students, Teacher and Students-Teachers Ratio of Public Primary School by Subdistrict in Labuhanbatu Selatan Regency 2017*

Kecamatan Subdistrict	Sekolah Sekolah	Murid/ Students			Guru/ Teacher			Rasio Murid -Guru
		Pria Male	Wanita Female	Jumlah Total	Pria Male	Wanita Female	Jumlah Total	
(1)	(2)	(3)	(4)	(5)	(6)	(7)	(8)	(9)
Sungai Kanan	38	4 009	3 642	7 651	84	362	446	17
Torgamba	54	5 317	4 959	10 276	103	476	579	18
Kotapinang	35	3 860	3 493	7 353	83	362	445	17
Silangkitang	16	1 513	1 478	2 991	50	136	186	16
Kampung Rakyat	32	3 266	3 008	6 274	63	280	343	18
<b>Labuhanbatu Selatan</b>	<b>175</b>	<b>17 965</b>	<b>16 580</b>	<b>34 545</b>	<b>383</b>	<b>1 616</b>	<b>1 999</b>	<b>17</b>

**Sumber / Source** : Dinas Pendidikan Kabupaten Labuhanbatu Selatan/  
*Education Office of Labuhanbatu Selatan Regency*

**Tabel 4.1.6** Banyaknya Sekolah, Murid, Guru dan Rasio Murid-Guru Sekolah Dasar (SD) Swasta Menurut Kecamatan di Kabupaten Labuhanbatu Selatan  
*Number of School, Students, Teacher and Students-Teachers Ratio of Private Primary School by Subdistrict in Labuhanbatu Selatan Regency*  
**2017**

Kecamatan Subdistrict	Sekolah Sekolah	Murid/ Students			Guru/ Teacher			Rasio Murid- Guru
		Pria Male	Wanita Female	Jumlah Total	Pria Male	Wanita Female	Jumlah Total	
(1)	(2)	(3)	(4)	(5)	(6)	(7)	(8)	(9)
Sungai Kanan	-	-	-	-	-	-	-	-
Torgamba	13	1 443	1 425	2 868	31	116	147	20
Kotapinang	1	131	124	255	1	7	8	32
Silangkitang	-	-	-	-	-	-	-	-
Kampung Rakyat	6	516	430	946	12	37	49	19
<b>Labuhanbatu Selatan</b>	<b>20</b>	<b>2 090</b>	<b>1 979</b>	<b>4 069</b>	<b>44</b>	<b>160</b>	<b>204</b>	<b>20</b>

Sumber / Source : Dinas Pendidikan Kabupaten Labuhanbatu Selatan/  
 Education Office of Labuhanbatu Selatan Regency

**Tabel 4.1.7**  
Table

**Banyaknya Sekolah, Murid, Guru dan Rasio Murid-Guru  
Madrasah Ibtidaiyah Negeri Menurut Kecamatan  
di Kabupaten Labuhanbatu Selatan**  
*Number of School, Student, Teacher Students-Teachers Ratio of  
Ibtidaiyah School by Subdistrict in Labuhanbatu Selatan Regency*  
**2017**

Kecamatan Subdistrict	Sekolah Sekolah	Murid/ Students			Guru/ Teacher			Rasio Murid -Guru
		Pria Male	Wanita Female	Jumlah Total	Pria Male	Wanita Female	Jumlah Total	
(1)	(2)	(3)	(4)	(5)	(6)	(7)	(8)	(9)
Sungai Kanan	-	-	-	-	-	-	-	-
Torgamba	-	-	-	-	-	-	-	-
Kotapinang	1	202	153	355	5	26	31	11
Silangkitang	2	222	225	447	8	17	25	18
Kampung Rakyat	1	169	338	507	13	3	16	32
<b>Labuhanbatu Selatan</b>	<b>4</b>	<b>593</b>	<b>716</b>	<b>1 309</b>	<b>26</b>	<b>46</b>	<b>72</b>	<b>18</b>

**Sumber / Source** : Kantor Kementerian Agama Kabupaten Labuhanbatu Selatan /  
Ministry of Religious Representative Office of Labuhanbatu Selatan Regency

**Tabel 4.1.8**  
Table

**Banyaknya Sekolah, Murid, Guru dan Rasio Murid-Guru Sekolah Menengah Pertama (SMP) Negeri Menurut Kecamatan di Kabupaten Labuhanbatu Selatan**

*Number of School, Student, Teacher Students-Teachers Ratio of Public Junior High School by Subdistrict in Labuhanbatu Selatan Regency*  
**2017**

Kecamatan Subdistrict	Sekolah Sekolah	Murid/ Students			Guru/ Teacher			Rasio Murid- Guru
		Pria Male	Wanita Female	Jumlah Total	Pria Male	Wanita Female	Jumlah Total	
(1)	(2)	(3)	(4)	(5)	(6)	(7)	(8)	(9)
Sungai Kanan	5	482	488	970	22	53	75	13
Torgamba	12	1 402	1 284	2 686	46	129	175	15
Kotapinang	3	906	949	1 855	20	75	95	20
Silangkitang	3	445	384	829	11	41	52	16
Kampung Rakyat	5	893	867	1 760	24	58	82	21
<b>Labuhanbatu Selatan</b>	<b>28</b>	<b>4 128</b>	<b>3 972</b>	<b>8 100</b>	<b>123</b>	<b>356</b>	<b>479</b>	<b>17</b>

**Sumber / Source** : Dinas Pendidikan Kabupaten Labuhanbatu Selatan/  
Education Office of Labuhanbatu Selatan Regency

**Tabel 4.1.9**  
*Table*

**Banyaknya Sekolah, Murid, Guru dan Rasio Murid-Guru Sekolah Menengah Pertama (SMP) Swasta Menurut Kecamatan di Kabupaten Labuhanbatu Selatan**

*Number of School, Student, Teacher Students-Teachers Ratio of Private Junior High School by Subdistrict in Labuhanbatu Selatan Regency*  
**2017**

Kecamatan Subdistrict	Sekolah Sekolah	Murid/ Students			Guru/ Teacher			Rasio Murid -Guru
		Pria Male	Wanita Female	Jumlah Total	Pria Male	Wanita Female	Jumlah Total	
(1)	(2)	(3)	(4)	(5)	(6)	(7)	(8)	(9)
Sungai Kanan	1	15	2	17	2	3	5	3
Torgamba	14	911	836	1 747	44	100	144	12
Kotapinang	1	98	95	193	7	7	14	14
Silangkitang	1	109	91	200	5	8	13	15
Kampung Rakyat	4	127	111	238	13	27	40	6
<b>Labuhanbatu Selatan</b>	<b>21</b>	<b>1 260</b>	<b>1 135</b>	<b>2 395</b>	<b>71</b>	<b>145</b>	<b>216</b>	<b>11</b>

**Sumber / Source** : Dinas Pendidikan Kabupaten Labuhanbatu Selatan/  
*Education Office of Labuhanbatu Selatan Regency*

**Tabel 4.1.10**  
Table

**Banyaknya Sekolah, Murid, Guru dan Rasio Murid-Guru  
Madrasah Tsanawiyah Negeri Menurut Kecamatan  
di Kabupaten Labuhanbatu Selatan**  
*Number of School, Student, Teacher Students-Teachers Ratio of  
Tsanawiyah School by Subdistrict in Labuhanbatu Selatan Regency  
2017*

Kecamatan Subdistrict	Sekolah Sekolah	Murid/ Students			Guru/ Teacher			Rasio Murid- Guru
		Pria Male	Wanita Female	Jumlah Total	Pria Male	Wanita Female	Jumlah Total	
(1)	(2)	(3)	(4)	(5)	(6)	(7)	(8)	(9)
Sungai Kanan	1	259	284	543	10	27	37	15
Torgamba	-	-	-	-	-	-	-	-
Kotapinang	-	-	-	-	-	-	-	-
Silangkitang	-	-	-	-	-	-	-	-
Kampung Rakyat	1	165	147	312	10	10	20	16
<b>Labuhanbatu Selatan</b>	<b>2</b>	<b>424</b>	<b>431</b>	<b>855</b>	<b>20</b>	<b>37</b>	<b>57</b>	<b>15</b>

**Sumber / Source** : Kantor Kementerian Agama Kabupaten Labuhanbatu Selatan/  
Ministry of Religious Representative Office of Labuhanbatu Selatan Regency

**Tabel 4.1.11**  
Table

**Banyaknya Sekolah, Murid, Guru dan Rasio Murid-Guru  
Sekolah Menengah Atas (SMA) Negeri Menurut Kecamatan  
di Kabupaten Labuhanbatu Selatan**  
*Number of School, Student, Teacher Students-Teachers Ratio of  
Public Senior High School by Subdistrict in Labuhanbatu Selatan Regency*  
**2017**

Kecamatan Subdistrict	Sekolah Sekolah	Murid/ Students			Guru/ Teacher			Rasio Murid- Guru
		Pria Male	Wanita Female	Jumlah Total	Pria Male	Wanita Female	Jumlah Total	
(1)	(2)	(3)	(4)	(5)	(6)	(7)	(8)	(9)
Sungai Kanan	2	286	409	695	17	36	53	14
Torgamba	3	545	600	1 145	16	71	87	14
Kotapinang	2	647	975	1 622	32	63	95	17
Silangkitang	1	180	200	380	11	13	23	17
Kampung Rakyat	2	460	501	960	12	34	46	21
<b>Labuhanbatu Selatan</b>	<b>10</b>	<b>2 118</b>	<b>2 684</b>	<b>4 802</b>	<b>88</b>	<b>216</b>	<b>304</b>	<b>16</b>

**Sumber / Source** : DAPODIK - Dinas Pendidikan Kabupaten Labuhanbatu Selatan/  
DAPODIK - Education Office of Labuhanbatu Selatan Regency

**Tabel 4.1.12**  
Table

**Banyaknya Sekolah, Murid, Guru dan Rasio Murid-Guru Sekolah Menengah Atas (SMA) Swasta Menurut Kecamatan di Kabupaten Labuhanbatu Selatan**

*Number of School, Student, Teacher Students-Teachers Ratio of Private Senior High School by Subdistrict in Labuhanbatu Selatan Regency 2017*

Kecamatan Subdistrict	Sekolah Sekolah	Murid/ Students			Guru/ Teacher			Rasio Murid- Guru
		Pria Male	Wanita Female	Jumlah Total	Pria Male	Wanita Female	Jumlah Total	
(1)	(2)	(3)	(4)	(5)	(6)	(7)	(8)	(9)
Sungai Kanan	1	205	329	534	2	3	5	6
Torgamba	5	0	0	0	8	22	30	13
Kotapinang	-	71	44	115	-	-	-	-
Silangkitang	1	33	14	47	2	7	10	8
Kampung Rakyat	-	0	0	0	-	-	-	-
<b>Labuhanbatu Selatan</b>	<b>6</b>	<b>309</b>	<b>387</b>	<b>696</b>	<b>12</b>	<b>33</b>	<b>45</b>	<b>11</b>

**Sumber / Source** : DAPODIK - Dinas Pendidikan Kabupaten Labuhanbatu Selatan/  
Education Office of Labuhanbatu Selatan Regency



**Tabel 4.1.13**  
Table

**Banyaknya Sekolah, Murid, Guru dan Rasio Murid-Guru  
Sekolah Menengah Kejuruan (SMK) Negeri Menurut Kecamatan  
di Kabupaten Labuhanbatu Selatan**  
*Number of School, Student, Teacher Students-Teachers Ratio of  
Public Vocational Senior High School by Subdistrict in Labuhanbatu Selatan  
Regency*  
**2017**

Kecamatan Subdistrict	Sekolah Sekolah	Murid/ Students			Guru/ Teacher			Rasio Murid- Guru
		Pria Male	Wanita Female	Jumlah Total	Pria Male	Wanita Female	Jumlah Total	
(1)	(2)	(3)	(4)	(5)	(6)	(7)	(8)	(9)
Sungai Kanan	1	339	77	416	12	9	21	20
Torgamba	-	-	-	-	-	-	-	-
Kotapinang	-	-	-	-	-	-	-	-
Silangkitang	1	71	36	107	4	13	17	7
Kampung Rakyat	-	-	-	-	-	-	-	-
<b>Labuhanbatu Selatan</b>	<b>2</b>	<b>410</b>	<b>113</b>	<b>523</b>	<b>16</b>	<b>22</b>	<b>38</b>	<b>14</b>

**Sumber / Source** : DAPODIK - Dinas Pendidikan Kabupaten Labuhanbatu Selatan/  
Education Office of Labuhanbatu Selatan Regency

**Tabel 4.1.14**  
Table

**Banyaknya Sekolah, Murid, Guru dan Rasio Murid-Guru  
Sekolah Menengah Kejuruan (SMK) Swasta Menurut Kecamatan  
di Kabupaten Labuhanbatu Selatan**  
*Number of School, Student, Teacher Students-Teachers Ratio of  
Private Vocational Senior High School by Subdistrict in Labuhanbatu Selatan  
Regency*  
**2017**

Kecamatan Subdistrict	Sekolah Sekolah	Murid/ Students			Guru/ Teacher			Rasio Murid- Guru
		Pria Male	Wanita Female	Jumlah Total	Pria Male	Wanita Female	Jumlah Total	
(1)	(2)	(3)	(4)	(5)	(6)	(7)	(8)	(9)
Sungai Kanan	1	40	48	88	6	4	10	9
Torgamba	11	993	639	1 632	24	57	81	21
Kotapinang	4	790	861	1 651	15	36	52	32
Silangkitang	3	321	222	543	24	30	54	11
Kampung Rakyat	2	161	121	282	10	7	17	17
<b>Labuhanbatu Selatan</b>	<b>21</b>	<b>2 305</b>	<b>1 891</b>	<b>4 196</b>	<b>79</b>	<b>134</b>	<b>214</b>	<b>20</b>

**Sumber / Source** : DAPODIK - Dinas Pendidikan Kabupaten Labuhanbatu Selatan/  
Education Office of Labuhanbatu Selatan Regency

**Tabel 4.1.15**  
Table

**Banyaknya Sekolah, Murid, Guru dan Rasio Murid-Guru  
Madrasah Aliyah Negeri Menurut Kecamatan  
di Kabupaten Labuhanbatu Selatan**  
*Number of School, Student, Teacher Students-Teachers Ratio of  
Aliyah School by Subdistrict in Labuhanbatu Selatan Regency*  
**2017**

Kecamatan Subdistrict	Sekolah Sekolah	Murid/ Students			Guru/ Teacher			Rasio Murid -Guru
		Pria Male	Wanita Female	Jumlah Total	Pria Male	Wanita Female	Jumlah Total	
(1)	(2)	(3)	(4)	(5)	(6)	(7)	(8)	(9)
Sungai Kanan	1	91	123	214	14	11	25	9
Torgamba	-	-	-	-	-	-	-	-
Kotapinang	-	-	-	-	-	-	-	-
Silangkitang	-	-	-	-	-	-	-	-
Kampung Rakyat	-	-	-	-	-	-	-	-
<b>Labuhanbatu Selatan</b>	<b>1</b>	<b>91</b>	<b>123</b>	<b>214</b>	<b>14</b>	<b>11</b>	<b>25</b>	<b>9</b>

**Sumber / Source** : Kantor Kementerian Agama Kabupaten Labuhanbatu Selatan /  
Ministry of Religious Representative Office of Labuhanbatu Regency

**Tabel 4.1.16**  
Table

**Banyaknya Sekolah, Murid, Guru dan Rasio Murid-Guru Sekolah Menengah Tingkat Atas Negeri Menurut Jenis Sekolah di Kabupaten Labuhanbatu Selatan**  
*Number of School, Student, Teacher Students-Teachers Ratio of Public Senior High School by Type in Labuhanbatu Selatan Regency 2017*

Jenis Sekolah Type	Sekolah Sekolah	Murid/ Students			Guru/ Teacher			Rasio Murid-Guru
		Pria Male	Wanita Female	Jumlah Total	Pria Male	Wanita Female	Jumlah Total	
(1)	(2)	(3)	(4)	(5)	(6)	(7)	(8)	(9)
<b>SMA Senior High School</b>	10	2 118	2 684	4 802	88	216	304	16
<b>SMK Vocation al High School</b>	2	410	113	523	16	22	38	14
<b>MA Islamic Senior High School</b>	1	91	123	214	14	11	25	9

**Sumber / Source** : DAPODIK - Dinas Pendidikan Kabupaten Labuhanbatu Selatan/  
DAPODIK - Education Office of Labuhanbatu Selatan Regency

**Tabel 4.1.17**  
Table

**Banyaknya Sekolah, Murid, Guru dan Rasio Murid-Guru  
Sekolah Menengah Tingkat Atas Swasta Menurut Jenis Sekolah  
di Kabupaten Labuhanbatu Selatan**  
*Number of School, Student, Teacher Students-Teachers Ratio of  
Private Senior High School by Type in Labuhanbatu Selatan Regency  
2017*

Jenis Sekolah Sekolah Type	Sekolah Sekolah	Murid/ Students			Guru/ Teacher			Rasio Murid- Guru
		Pria Male	Wanita Female	Jumlah Total	Pria Male	Wanita Female	Jumlah Total	
(1)	(2)	(3)	(4)	(5)	(6)	(7)	(8)	(9)
<b>SMA Senior High School</b>	6	309	387	696	12	33	45	11
<b>SMK Vocation al High School</b>	21	2 305	1 891	4 196	79	134	214	20
<b>MA Islamic Senior High School</b>	1	109	132	241	14	29	29	8

**Sumber / Source** : Dinas Pendidikan Kabupaten Labuhanbatu Selatan/  
Education Office of Labuhanbatu Selatan Regency

**Tabel 4.1.18**  
Table

**Jumlah Peserta Program Keaksaraan Fungsional (KF)  
di Kabupaten Labuhanbatu Selatan**  
*Number of "Keaksaraan Fungsional" Program's Members  
In Labuhanbatu Selatan Regency*  
**2013 – 2017**

Tahun Years	Jumlah Peserta	
	Target	Realisasi
(1)	(2)	(3)
2013	100	100
2014	100	100
2015	NIHIL	NIHIL
2016	NIHIL	NIHIL
2017	NIHIL	NIHIL

**Sumber / Source** : Dinas Pendidikan Kabupaten Labuhanbatu Selatan/  
*Education Office of Labuhanbatu Selatan Regency*

**Tabel 4.2.1 Banyaknya Fasilitas Kesehatan di Kabupaten Labuhanbatu Selatan**  
*Table Number of Health Facilities in Labuhanbatu Selatan*  
**2013 – 2017**

<b>Tahun Years</b>	<b>Rumah Sakit Hospital</b>	<b>Rumah Sakit Bersalin</b>	<b>Puskesmas Public Health Centers</b>	<b>Posyandu Integrated Health Centers</b>	<b>Klinik/ Balai Pengobatan Clinics/ Polyclinics</b>	<b>Polindes</b>
(1)	(2)	(3)	(4)	(5)	(6)	(7)
<b>2013</b>	4	-	17	295	18	31
<b>2014</b>	4	-	17	295	24	31
<b>2015</b>	4	-	17	285	25	30
<b>2016</b>	4	-	17	309	25	30
<b>2017</b>	4	-	17	309	14	20

**Sumber / Source** : Dinas Kesehatan Kabupaten Labuhanbatu Selatan/  
*Health Service of Labuhanbatu Regency*

**Tabel 4.2.2**  
Table

**Banyaknya Tenaga Kesehatan Menurut Unit Kerja dan Sarana  
Pelayanan Kesehatan di Kabupaten Labuhanbatu Selatan**  
*Number of Medician by Unit and Health Services  
in Labuhanbatu Selatan Regency*  
**2017**

Tenaga Kesehatan	Unit Kerja				
	Puskesmas	Instalasi Farmasi	Labkesda	Dinas Kesehatan	Rumah Sakit
(1)	(2)	(3)	(4)	(5)	(6)
<b>Tenaga Medis</b>					
Dokter	50	-	-	-	-
Perawat	204	-	-	-	-
Bidan	444	-	-	-	-
Farmasi	6	-	-	-	-
<b>Tenaga Non Medis</b>					
Ahli Gizi	6	-	-	-	-
Teknisi Medis	-	-	-	-	-
Sanitasi	4	-	-	-	-
Kesehatan Masyarakat	18	-	-	-	-
<b>Jumlah / Total</b>	<b>732</b>	-	-	-	-

**Sumber / Source** : Dinas Kesehatan Kabupaten Labuhanbatu Selatan/  
Health Service of Labuhanbatu Regency



**Tabel 4.2.3** Banyaknya Dokter Spesialis, Dokter Umum, dan Dokter Gigi di Sarana Pelayanan Kesehatan Kabupaten Labuhanbatu Selatan  
*Number of Physicians at Labuhanbatu Selatan's Health Service 2017*

Unit Kerja <i>Unit</i>	Dokter Umum <i>General Physicians</i>	Dokter Gigi <i>Dentists</i>	Dokter Spesialis <i>Specialists</i>
(1)	(2)	(3)	(4)
Puskesmas	39	11	-
Rumah Sakit	-	-	-
Institusi Diknakes/ Diklat	-	-	-
Sarana Kesehatan Lain	-	-	-
Dinas Kesehatan	-	1	-
<b>Jumlah / Total</b>	<b>39</b>	<b>12</b>	<b>-</b>

**Sumber / Source** : Dinas Kesehatan Kabupaten Labuhanbatu Selatan/  
*Health Service of Labuhanbatu Regency*

**Tabel 4.2.4**  
Table

**Jumlah Tenaga Dokter (Pemerintah dan Swasta)  
Menurut Kecamatan**  
*Number of State and Private Physicians by Subdistrict*  
**2017**

<b>Kecamatan Subdistrict</b>	<b>Dokter Umum General Physicians</b>	<b>Dokter Gigi Dentists</b>	<b>Dokter Spesialis Specialists</b>
(1)	(2)	(3)	(4)
Sungai Kanan	14	3	-
Torgamba	40	9	-
Kota Pinang	23	2	-
Silangkitang	7	2	-
Kampung Rakyat	12	6	-
<b>Jumlah / Total</b>	<b>96</b>	<b>22</b>	<b>-</b>

**Sumber / Source** : Dinas Kesehatan Kabupaten Labuhanbatu Selatan/  
*Health Service of Labuhanbatu Regency*

**Tabel 4.2.5** Jumlah Tenaga Kesehatan Menurut Kecamatan  
*Table Number of Medician by Subdistrict*  
**2017**

Kecamatan <i>Subdistrict</i>	Tenaga Kefarma sian	Tenaga Gizi	Tenaga Teknisi Medis	Tenaga Sanitasi	Tenaga Kesmas
(1)	(2)	(3)	(4)	(5)	(6)
Sungai Kanan	1	-	-	-	4
Torgamba	1	1	-	1	6
Kotapinang	4	2	-	2	4
Silangkitang	-	1	-	1	2
Kampung Rakyat	-	1	-	-	2
<b>Jumlah/ Total</b>	<b>6</b>	<b>5</b>	<b>-</b>	<b>4</b>	<b>18</b>

**Sumber / Source** : Dinas Kesehatan Kabupaten Labuhanbatu Selatan/  
*Health Service of Labuhanbatu Regency*

**Tabel 4.2.6** Jumlah Bidan dan Perawat (Pemerintah & Swasta)  
*Table Number of Midwives and Nurses ( State & Private)*  
**2017**

Kecamatan <i>Subdistrict</i>	Bidan <i>Midwife</i>	Perawat dan Pembantu Perawat <i>Nurses and Co-nurses</i>	Jumlah <i>Total</i>
(1)	(2)	(3)	(4)
Sungai Kanan	88	39	127
Torgamba	140	48	188
Kota Pinang	97	59	156
Silangkitang	59	36	95
Kampung Rakyat	60	22	82
<b>Jumlah / Total</b>	<b>444</b>	<b>204</b>	<b>648</b>

**Sumber / Source** : Dinas Kesehatan Kabupaten Labuhanbatu Selatan/  
*Health Service of Labuhanbatu Regency*

**Tabel 4.2.7** **Kebutuhan, Pengadaan, Ketersediaan Obat Esensial dan Obat Generik**  
**Di Kabupaten Labuhanbatu Selatan**  
*Need, Invent, Stock of Essencial and Generic Medicine of*  
*Labuhanbatu Selatan Regency*  
**2017**

Kecamatan Subdistrict	Obat Esensial			Obat Generik		
	Kebutu an	Pengada an	Ketersedia an	Kebutu an	Pengada an	Ketersedia an
(1)	(2)	(3)	(4)	(5)	(6)	(7)
Sungai Kanan	95	80	80	95	90	91
Torgamba	95	80	80	95	90	91
Kotapinang	95	80	80	95	90	91
Silangkitang	95	80	80	95	90	92
Kampung Rakyat	95	80	80	95	90	91
<b>Jumlah/ Total</b>	<b>95</b>	<b>80</b>	<b>80</b>	<b>95</b>	<b>90</b>	<b>91</b>

**Sumber / Source** : Dinas Kesehatan Kabupaten Labuhanbatu Selatan/  
*Health Service of Labuhanbatu Regency*

**Tabel 4.2.8 Jumlah Penduduk Yang Memanfaatkan Sarana Puskesmas dan Rumah Sakit Umum Daerah Kabupaten Labuhanbatu Selatan**  
*Number of Puskesmas and General Hospital's Facilities User in Labuhanbatu Selatan Regency*  
**2017**

Kecamatan Subdistrict	Kunjungan Puskesmas			Kunjungan RSUD		
	Rawat Jalan	Rawat Inap	Jumlah	Rawat Jalan	Rawat Inap	Jumlah
(1)	(2)	(3)	(4)	(5)	(6)	(7)
Sungai Kanan	5 293	26	-	-	-	-
Torgamba	12 313	5	-	-	-	-
Kota Pinang	9 714	-	-	-	-	-
Silangkitang	2 551	6	-	-	-	-
Kampung Rakyat	11 736	5	-	-	-	-
<b>Jumlah / Total</b>	<b>41 607</b>	<b>42</b>	<b>-</b>	<b>-</b>	<b>-</b>	<b>-</b>

**Sumber / Source** : Dinas Kesehatan Kabupaten Labuhanbatu Selatan/  
 Health Service of Labuhanbatu Regency

**Tabel** 4.2.9  
*Table*

**Banyaknya Kelahiran Menurut Penolong Kelahiran  
di Kabupaten Labuhanbatu Selatan**  
*Birth Rate by Birth Resquer in Labuhanbatu Selatan Regency*  
**2013 – 2017**

<b>Tahun Years</b>	<b>Tenaga Kesehatan <sup>1)</sup></b>	<b>Non Tenaga Kesehatan <sup>2)</sup></b>	<b>Jumlah</b>	<b>Persentase Tenaga Kesehatan (%)</b>
(1)	(2)	(3)	(4)	(5)
<b>2013</b>	6 007	-	6 007	100
<b>2014</b>	5 918	-	5 918	100
<b>2015</b>	5 123	-	5 123	100
<b>2016</b>	5 980	-	5 980	100
<b>2017</b>	8 292	-	8 292	100

**Sumber / Source** : Dinas Kesehatan Kabupaten Labuhanbatu Selatan/  
*Health Service of Labuhanbatu Regency*

1) Dokter & Bidan

2) Dukun

**Tabel 4.2.10** Banyaknya Balita yang Pernah Mendapat Imunisasi Menurut Jenis Imunisasi di Kabupaten Labuhanbatu Selatan  
*Number of Under 5 Years Child Who Had Immunization by Type in Labuhanbatu Selatan Regency*  
**2017**

Kecamatan Subdistrict	Jenis Imunisasi											
	BCG	DPT			Polio				Hepatitis			Campak
		1	2	3	1	2	3	4	1	2	3	
(1)	(2)	(3)	(4)	(5)	(6)	(7)	(8)	(9)	(10)	(11)	(12)	(13)
Sungai Kanan	1 209	1 184	1 173	1 113	1 209	1 187	1 145	1 102	1 211	1 202	1 211	1 204
Torgamba	2 641	2 668	2 645	2 666	2 634	2 620	2 620	2 620	2 634	2 546	2 532	2 435
Kotapinang	1 490	1 438	1 426	1 429	1 437	1 426	1 426	1 426	1 458	1 446	1 432	1 424
Silangkitang	786	806	791	833	824	831	831	831	838	831	818	810
Kampung Rakyat	1 388	1 420	1 432	1 541	1 523	1 512	1 512	1 512	1 524	1 518	1 517	1 504
<b>Labuhanbatu Selatan</b>	<b>7 514</b>	<b>7 516</b>	<b>7 467</b>	<b>7 582</b>	<b>7 627</b>	<b>7 576</b>	<b>7 534</b>	<b>7 491</b>	<b>7 665</b>	<b>7 543</b>	<b>7 510</b>	<b>7 377</b>

Sumber / Source : Dinas Kesehatan Kabupaten Labuhanbatu Selatan/  
 Health Service of Labuhanbatu Regency



**Tabel 4.2.11 Jumlah Kasus 10 Penyakit Terbanyak di Kabupaten Labuhanbatu Selatan**  
**Table Number of Case Most 10 Disease in Labuhanbatu Selatan Regency**  
**2017**

Jenis Penyakit <i>Type of disease</i>	Banyaknya Kasus <i>Number of Case</i>
(1)	(2)
01. Luka (Kecelakaan)/ <i>Trauma Capitis</i>	-
02. Maag / <i>Gestro Enteritis</i>	-
03. Paru-Paru / TBC	-
04. Gangguan Perut / <i>Dyspepsia</i>	-
05. Demam / <i>Malarie</i> / <i>Malaria Febris</i>	-
06. Kencing Manis/ <i>Diabetes Mellitus</i>	2 103
07. Stroke	179
08. <i>Vulmus Luerstrum</i>	-
09. Jantung / CHF	-
10. Hepatitis/ <i>Hepatitis</i>	4
11. Kusta/ <i>Lepra</i>	34
12. Filariasis	-
13. Lainnya	-
<b>Jumlah</b>	<b>2 320</b>

**Sumber / Source** : Dinas Kesehatan Kabupaten Labuhanbatu Selatan/  
*Health Service of Labuhanbatu Regency*

**Tabel 4.2.12**  
Table

**Jumlah Bayi Lahir, Bayi Berat Badan Lahir Rendah (BBLR),  
BBLR Dirujuk, dan Bergizi Buruk Menurut Kecamatan  
di Kabupaten Labuhanbatu Selatan**  
*Number of Baby, BBLR and Less Nutrient  
in Labuhanbatu Selatan Regency*  
**2013 – 2017**

Tahun Years	Bayi Lahir	BBLR		Gizi Buruk
		Jumlah	Dirujuk	
(1)	(2)	(3)	(4)	(5)
2013	6 007	77	65	24
2014	5 918	8	8	17
2015	5 123	15	15	11
2016	5 980	11	0	11
2017	7 491	30	-	14

**Sumber / Source** : Dinas Kesehatan Kabupaten Labuhanbatu Selatan/  
Health Service of Labuhanbatu Regency

**Tabel 4.2.13**  
*Table*

**Jumlah Ibu Hamil, Melakukan Kunjungan K1, Melakukan  
 Kunjungan K4, KEK, dan Mendapat Tablet Zat Besi (Fe)  
 di Kabupaten Labuhanbatu Selatan**  
*Number of Pregnant Mother, Doing K1, K4, KEK and Receive Fe Tablet  
 in Labuhanbatu Selatan Regency*  
**2013 – 2017**

<b>Tahun Years</b>	<b>Jumlah Ibu Hamil</b>	<b>Melakukan Kunjungan K1</b>	<b>Melakukan Kunjungan K4</b>	<b>Kurang Energi Kronis (KEK)</b>	<b>Mendapat Zat Besi (Fe)</b>
(1)	(2)	(3)	(4)	(5)	(6)
<b>2013</b>	6 738	6 369	6 144	307	5 577
<b>2014</b>	7 060	6 267	5 989	239	6 134
<b>2015</b>	7 216	6 203	5 781	173	5 774
<b>2016</b>	7 366	6 379	5 996	20	5 882
<b>2017</b>	9 128	8 347	8 244	-	8 244

**Sumber / Source** : Dinas Kesehatan Kabupaten Labuhanbatu Selatan/  
*Health Service of Labuhanbatu Regency*

**Tabel 4.2.14** Jumlah Remaja Usia 15 – 24 Tahun Yang Mendapat Penyuluhan Tentang Kesehatan Reproduksi (Kespro)/ HIV/AIDS/ KB Menurut Kecamatan di Kabupaten Labuhanbatu  
*Number of Teenagers Ages 15-24 who Received Education of Reproductive Health, HIV, AIDS by Subdistrict in Labuhanbatu Selatan Regency*  
**2017**

Kecamatan <i>Subdistrict</i>	Penyuluhan Kespro	Penyuluhan HIV/AIDS	Penyuluhan KB
(1)	(2)	(3)	(4)
Sungai Kanan	12	1	12
Torgamba	12	1	12
Kotapinang	12	1	12
Silangkitang	12	1	12
Kampung Rakyat	12	1	12
<b>Labuhanbatu Selatan</b>	<b>60</b>	<b>5</b>	<b>60</b>

**Sumber / Source** : Dinas Kesehatan Kabupaten Labuhanbatu Selatan/  
*Health Service of Labuhanbatu Regency*

**Tabel 4.2.15**  
*Table*

**Jumlah Kasus HIV/AIDS, IMS, DBD, Diare, TB dan Malaria  
 Menurut Kecamatan di Kabupaten Labuhanbatu Selatan**  
*Number of HIV/AIDS, IMS, DBD, Diare, TB dan Malaria Cases by  
 Subdistrict in Labuhanbatu Selatan Regency*  
**2017**

<b>Kecamatan Subdistrict</b>	<b>HIV/ AIDS</b>	<b>IMS</b>	<b>DBD</b>	<b>Diare</b>	<b>TB</b>	<b>Malaria</b>
(1)	(2)	(3)	(4)	(5)	(6)	(7)
Sungai Kanan	-	-	-	758	21	2
Torgamba	-	-	18	2 527	77	5
Kotapinang	-	-	9	1 093	28	10
Silangkitang	-	-	8	456	33	7
Kampung Rakyat	-	-	9	1 009	27	10
<b>Labuhanbatu Selatan</b>	-	-	<b>44</b>	<b>5 356</b>	<b>186</b>	<b>34</b>

**Sumber / Source** : Dinas Kesehatan Kabupaten Labuhanbatu Selatan/  
*Health Service of Labuhanbatu Regency*

**Tabel 4.2.16** Banyaknya Klinik Keluarga Berencana (KKB) dan Pos Pelayanan Keluarga Berencana Desa (PPKBD) Menurut Kecamatan di Kabupaten Labuhanbatu Selatan  
*Number of Family Planning Clinic by Subdistrict in Labuhanbatu Selatan Regency*  
**2017**

Kecamatan <i>Subdistrict</i>	Klinik Keluarga Berencana (KKB)	Pos Pelayanan Keluarga Berencana Desa (PPKBD)
(1)	(2)	(3)
Sungai Kanan	3	9
Torgamba	8	14
Kotapinang	8	10
Silangkitang	3	6
Kampung Rakyat	4	15
<b>Labuhanbatu Selatan</b>	<b>26</b>	<b>54</b>

**Sumber / Source** : Dinas Pemberdayaan Anak, Pengendalian Penduduk dan Keluarga Berencana Kabupaten Labuhanbatu Selatan/  
*Child Empowerment, Population Control and Family Planning of Labuhanbatu Selatan Regency*

**Tabel 4.2.17** Banyaknya Pasangan Usia Subur dan Peserta KB Aktif Menurut Kecamatan di Kabupaten Labuhanbatu Selatan  
*Number of Fertile Age Couple and Active Acceptors by Subdistrict in Labuhanbatu Selatan Regency*  
**2017**

Kecamatan Subdistrict	Jumlah PUS Fertile Age Couple	Peserta KB Aktif/ Active Acceptors							Jumlah Total
		IUD Spiral	MOW	MOP	Kondo m Condom	Implant Implant	Suntikan Injection	Pil Pill	
(1)	(2)	(3)	(4)	(5)	(6)	(7)	(8)	(9)	(10)
Sungai Kanan	7 273	418	365	4	799	877	1 243	1 316	5 022
Torgamba	16 219	552	734	2	1 671	1 546	2 872	2 733	10 110
Kotapinang	10 206	522	188	40	858	1 432	1 837	1 431	6 306
Silangkitang	5 667	71	157	85	144	367	1 877	596	3 297
Kampung Rakyat	10 661	46	52	9	603	730	2 825	2 219	6 484
<b>Labuhanbatu Selatan</b>	<b>50 026</b>	<b>1 609</b>	<b>1 496</b>	<b>140</b>	<b>4 075</b>	<b>4 952</b>	<b>10 654</b>	<b>8 295</b>	<b>31 221</b>

**Sumber / Source** : Dinas Pemberdayaan Anak, Pengendalian Penduduk dan Keluarga Berencana Kabupaten Labuhanbatu Selatan/  
*Child Empowerment, Population Control and Family Planning of Labuhanbatu Selatan Regency*

**Tabel 4.3.1**  
*Table*

**Banyaknya Tempat Peribadatan Menurut Kecamatan  
di Kabupaten Labuhanbatu Selatan**  
*Number of Worship by Subdistrict*  
**2017**

<b>Kecamatan Subdistrict</b>	<b>Masjid Mosque</b>	<b>Mushalla Small- Mosque</b>	<b>Gereja Protestan Church</b>	<b>Gereja Katolik Church</b>	<b>Pura Temple</b>	<b>Wihara Vihara</b>
(1)	(2)	(3)	(4)	(5)	(6)	(7)
Sungai Kanan	98	33	1	3	-	-
Torgamba	159	93	93	9	-	1
Kotapinang	62	48	17	7	-	2
Silangkitang	59	31	2	-	-	-
Kampung Rakyat	85	85	21	5	-	-
<b>Labuhanbatu Selatan</b>	<b>463</b>	<b>290</b>	<b>134</b>	<b>24</b>	<b>-</b>	<b>3</b>

**Sumber / Source** : Camat Se-Kabupaten Labuhanbatu Selatan/  
*Subdistrict Head of Labuhanbatu Selatan Regency*



**Tabel 4.4.1 Jumlah Kasus Kebakaran, Jumlah Kerugian Materi dan Korban Jiwa Akibat Kebakaran di Kabupaten Labuhanbatu Selatan Menurut Kecamatan**  
*Number of Fire Cases, Material Loss and Casualties Caused of fire by Subdistrict*  
**2017**

Kecamatan <i>Subdistrict</i>	Jumlah Kasus Kebakaran <i>Number of Fire Cases</i>			Jumlah Kerugian Materi <i>Material Loss (Rp)</i>	Jumlah Korban Jiwa <i>Casualties</i>
	Fasilitas Khusus	Fasilitas Umum	Pemukiman Penduduk		
(1)	(2)	(3)	(4)	(5)	(6)
Sungai Kanan	4	-	2	185 000 000	-
Torgamba	8	-	6	780 000 000	1
Kotapinang	3	1	8	1 481 000 000	-
Silangkitang	-	-	-	-	-
Kampung Rakyat	1	-	-	30 000 000	-
<b>Jumlah/ Total</b>	<b>16</b>	<b>1</b>	<b>16</b>	<b>2 476 000 000</b>	<b>1</b>

**Sumber / Source :** *Badan Penanggulangan Bencana Daerah Kabupaten Labuhanbatu Selatan/ Board For Disaster Management of Labuhanbatu Selatan Regency*

**Tabel 4.4.2** Jumlah Petugas Pemadam Kebakaran dan Mobil Pemadam Kebakaran Yang Terdapat di Kantor Perlindungan Masyarakat dan Penanggulangan Bahaya Kebakaran Kabupaten Labuhanbatu Selatan  
*Number of Fire Brigades and Fire Cars Available in Public Shelter and Fire Damage Solved Office of Labuhanbatu Selatan Regency*  
**2011 – 2017**

Tahun Year	Jumlah Petugas Pemadam Kebakaran Number of Fire Brigades	Jumlah Mobil Pemadam Kebakaran Number of Fire Car
(1)	(2)	(3)
2011	63 Orang	3 Unit
2012	67 Orang	4 Unit
2013	67 Orang	5 Unit
2014	66 Orang	7 Unit
2015	67 Orang	7 Unit
2016	75 Orang	8 Unit
2017	88 Orang	8 Unit

**Sumber / Source** : *Badan Penanggulangan Bencana Daerah Kabupaten Labuhanbatu Selatan/  
 Board For Disaster Management of Labuhanbatu Selatan Regency*

**Tabel 4.4.3** Volume Sampah Yang Diangkut (m<sup>3</sup>) per Bulan di Tiap Kecamatan  
*Table* Volume Rubbish which is contained by month at every Subdistrict  
**2017**

Kecamatan Subdistrict	Bulan/ Month						
	Jan	Feb	Maret	April	Mei	Juni	Juli
(1)	(2)	(3)	(4)	(5)	(6)	(7)	(8)
Sungai Kanan	156	156	156	156	156	156	156
Torgamba	468	468	468	468	468	468	468
Kotapinang	1 036	1 036	1 036	1 036	1 036	1 036	1 036
Silangkitang	156	156	156	156	156	156	156
Kampung Rakyat	156	156	156	156	156	156	156
<b>Jumlah/ Total</b>	<b>1 972</b>	<b>1 972</b>	<b>1 972</b>	<b>1 972</b>	<b>1 972</b>	<b>1 972</b>	<b>1 972</b>

**Sumber / Source** : Dinas Lingkungan Hidup Kabupaten Labuhanbatu Selatan/  
 Living Environment Office of Labuhanbatu Selatan Regency

**Tabel**      **4.4.3**      **Lanjutan**  
*Table*                      *Continued*

Kecamatan Subdistrict	Bulan/ Month					Jumlah Total
	Ags	Sept	Okt	Nov	Desember	
(1)	(9)	(10)	(11)	(12)	(13)	(14)
Sungai Kanan	156	156	156	156	156	1 872
Torgamba	468	468	468	468	468	5 616
Kotapinang	1 036	1 036	1 036	1 036	1 036	12 432
Silangkitang	156	156	156	156	156	1 872
Kampung Rakyat	156	156	156	156	156	1 872
<b>Jumlah/ Total</b>	<b>1 972</b>	<b>1 972</b>	<b>1 972</b>	<b>1 972</b>	<b>1 972</b>	<b>23 664</b>

**Sumber / Source** : Dinas Lingkungan Hidup Kabupaten Labuhanbatu Selatan/  
 Living Environment Office of Labuhanbatu Selatan Regency



# Pertanian *Agriculture*

# 5

Kelapa Sawit  
**667.141,00 Ton**

Karet  
**27.689,00 Ton**

Padi Sawah  
**1.877 Ton**

Ayam  
**213.112 Ekor**



Sapi Potong

Domba **17.482 Ekor**  
**12.4737 Ekor**

Babi  
**944 Ekor**



Itik  
**68.330 Ekor**



1. **Lahan sawah** adalah lahan pertanian yang berpetak-petak dan dibatasi oleh pematang (galangan), saluran untuk menahan/ menyalurkan air, yang biasanya ditanami padi sawah tanpa memandang dari mana diperoleh atau status lahan tersebut. Lahan yang dimaksud termasuk lahan yang terdaftar di Pajak Bumi Bangunan, luran Pembangunan Daerah, lahan bengkok, lahan serobotan, lahan rawa yang ditanami padi dan lahan bekas tanaman tahunan yang telah dijadikan sawah, baik yang ditanami padi, palawija atau tanaman semusim lainnya.
  2. **Tegal/Kebun** adalah lahan pertanian bukan sawah (lahan kering) yang ditanami tanaman semusim atau tahunan dan terpisah dengan halaman sekitar rumah serta penggunaannya tidak berpindah pindah.
  3. **Ladang/Huma** adalah lahan pertanian bukan sawah (lahan kering) yang biasanya ditanami tanaman semusim dan penggunaannya hanya semusim atau dua musim, kemudian akan ditinggalkan bila sudah tidak subur lagi (berpindah-pindah).
  4. Data pokok tanaman pangan yang
1. **Wetland** is agricultural land that separated by small dykes to resist water, where the main crop is usually wetland paddy without considering where it is got from or the status of the land. It includes the land that is registered at land income tax office, regional development contribution, 'bengkok' land, illegal ownership, swamps for rice cultivation, and annual crop land mark that has been used as rice field, which are both planted with paddy, secondary crops or the other seasonal crops.
  2. **Dry field/Garden** is an dryland (unirrigated land) which is planted with seasonal or annual crops and separately from the yard around the house without shifting
  3. **Unirrigated agricultural field /Shifting cultivation land** is dryland (unirrigated land) that usually is cultivated for seasonal crops and utilized only for one or two seasons, then it will be left when it is not fertile (shifting).
  4. The main food crops data collected



dikumpulkan adalah luas panen dan produktivitas (hasil per hektar). Produksi tanaman pangan merupakan hasil perkalian antara luas panen dengan produktivitas. Pengumpulan data luas panen dilakukan setiap bulan dengan pendekatan area kecamatan di seluruh wilayah Indonesia. Pengumpulan data produktivitas dilakukan melalui pengukuran langsung pada plot ubinan berukuran 2½ m x 2½ m. Pengumpulan data produktivitas dilakukan setiap subround (empat bulanan) pada waktu panen petani.

*consists of harvested area and productivity (yield per hectare). Food crops production is generated by harvested area multiplied by productivity. The harvested area data is collected every month using sub district area approach in all sub district in Indonesia. The productivity data collection is conducted by a direct measurement in 2½m x 2½m crop cutting plot. The productivity measurement is conducted in every subround (four monthly) at the time when farmers are harvesting their crops.*

5. Data produksi padi dan palawija yang disajikan adalah dalam kualitas: gabah kering giling (padi), pipilan kering (jagung), biji kering (kedelai dan kacang tanah), dan umbi basah (ubi kayu dan ubi jalar).

5. *Production of paddy and secondary crops data are presented in the form of: dry unhusked rice (paddy), dry loose maize (maize), dry shells crops (soybeans and peanuts), and fresh roots (cassava and sweet potatoes).*

6. **Luas panen tanaman hortikultura** adalah luas tanaman sayuran, buah-buahan, biofarmaka, dan tanaman hias yang diambil hasilnya/dipanen pada periode pelaporan.

6. *Harvested area of horticulture is area which vegetable, fruit, medicinal and ornamental plant of crop harvested during the period of report.*

7. **Luas panen untuk tanaman sayuran** adalah luas tanaman yang dipanen sekaligus/habis/dibongkar dan luas tanaman yang dipanen

7. *Harvested area of vegetables is area of entirely plant harvested/demolished and plant harvested several*

berkali-kali (lebih dari satu kali)/belum habis.

*times/undemolished.*

8. Produksi hortikultura adalah hasil menurut bentuk produk dari setiap tanaman sayuran, buah-buahan, biofarmaka dan tanaman hias yang diambil berdasarkan luas yang dipanen/tanaman yang menghasilkan pada bulan/triwulan laporan.
  9. Data perkebunan besar dikumpulkan oleh BPS setiap bulan secara lengkap (sensus bulanan) dengan sistem surat pos. Khusus untuk tanaman kelapa, cengkeh, dan kapok, datanya diperoleh dari Dinas Kehutanan dan Perkebunan Kabupaten Labuhanbatu.
  10. Penghitungan luas tanaman perkebunan besar adalah pada keadaan akhir tahun dan tidak termasuk yang luasnya kurang dari 5 hektar.
  11. Bentuk produksi perkebunan adalah; karet kering (karet), daun kering (teh dan tembakau), biji kering (kopi dan coklat), kulit kering (kayu manis dan kina), serat kering (rami), bunga kering (cengkeh), refined sugar (tebu dari perkebunan besar), gula mangkok (tebu dari perkebunan rakyat), ekivalen kopra (kopra), biji dan bunga (pala) serta
8. *Horticulture production is the standard production quantity form of vegetable, fruit, medicinal and ornamental plant based on harvested area/the number of production plants reported monthly/quarterly.*
  9. *Data on estates are collected by the BPS every month on complete basis through a mailing system. Data on coconut, clove, and kapok, as well as on smallholder plantation, are acquired from the Forestry and Plantation Services of Labuhanbatu Regency.*
  10. *Planted areas of estates refer to condition at the end of the year, and exclude areas less than 5 hectares.*
  11. *Production of estates crops are follows: dry rubber (rubber); dry leaves (tea and tobacco); dry beans (coffee and cocoa); dry bark (cassia vera and cinchona); dry fibre (rosella); dry flowers/buds (cloves); refined sugar (sugar cane from estate); cup sugar (sugar cane from smallholders); copra (copra); seeds and buds (nutmeg); and leaf oil*

minyak daun (sereh).

(citronella).

12. Data Statistik Kehutanan sebagian besar merupakan data sekunder yang bersumber dari Dinas Kehutanan dan Perkebunan Kabupaten Labuhanbatu.
13. Kawasan hutan adalah wilayah tertentu yang berupa hutan, yang ditunjuk dan atau ditetapkan oleh pemerintah untuk dipertahankan keberadaannya sebagai hutan tetap. Hal ini untuk menjamin kepastian hukum mengenai status kawasan hutan, letak batas dan luas suatu wilayah tertentu yang sudah ditunjuk menjadi kawasan hutan tetap.
14. Kawasan hutan di Kabupaten Labuhanbatu ditetapkan oleh Menteri Kehutanan dalam bentuk Surat Keputusan Menteri Kehutanan tentang Penunjukan Kawasan Hutan dan Perairan Provinsi. Penunjukan Kawasan Hutan ini disusun berdasarkan hasil pemaduserasian antara Rencana Tata Ruang Wilayah Provinsi (RTRWP) dengan Tata Guna Hutan Kesepakatan (TGHK).
15. Berdasarkan Undang-Undang No. 41 Tahun 1999 tentang Kehutanan, kawasan hutan dibagi ke dalam kelompok Hutan Konservasi, Hutan
12. *Most of forestry statistics are secondary data obtained from the Forestry and Plantation Services of Labuhanbatu Regency.*
13. *Forest Area is a specific territory of forest ecosystem determined and or decided by the government as a permanent forest. Such decision is important to maintain the size of forest area and to ensure its legitimation and boundary demarcation of permanent forest.*
14. *Labuhanbatu forest area is determined by the Minister of Forestry in the format of Ministerial Decree on the Designation of Provincial Forest Area and Inland Water, Coastal and Marine Ecosystem. The designation of Forest Area is formulated based on integrated and harmonized of Provincial Spatial Planning (RTRWP) and Forest Land Use by Concensus (TGHK).*
15. *In accordance to the Act on Forestry No. 41/1999, forest area is categorized as Conservation Forest, Protection Forest and Production*

Lindung, dan Hutan Produksi.

*Forest.*

16. Hutan Konservasi adalah kawasan hutan dengan ciri khas tertentu, yang mempunyai fungsi pokok pengawetan keanekaragaman tumbuhan dan satwa serta ekosistemnya.
17. Hutan Lindung adalah kawasan hutan yang mempunyai fungsi pokok sebagai perlindungan sistem penyangga kehidupan untuk mengatur tata air, mencegah banjir, mengendalikan erosi, mencegah intrusi air laut, dan memelihara kesuburan tanah.
18. Hutan Produksi adalah kawasan hutan yang mempunyai fungsi pokok memproduksi hasil hutan. Hutan produksi terdiri dari Hutan Produksi Tetap (HP), Hutan Produksi Terbatas (HPT), dan Hutan Produksi yang dapat dikonversi.
19. Hutan Konservasi terdiri dari: Kawasan suaka alam berupa Cagar Alam (CA) dan Suaka Margasatwa (SM); kawasan pelestarian alam berupa Taman Nasional (TN), Taman Hutan Raya (THR), dan Taman Wisata Alam (TWA); dan Taman Buru (TB), yaitu kawasan hutan yang ditetapkan sebagai tempat wisata berburu.
16. *Conservation Forest is a forest area having specific characteristic established for the purposes of conservation of animal and plant species as well as their ecosystem.*
17. *Protection Forest is a forest area designated to serve life support system, maintain hydrological system, prevent of flood, erosion control, seawater intrusion, and maintain soil fertility.*
18. *Production Forest is a forest area designated mainly to promote sustainable forest production. Production forest is classified as permanent production forest, limited production forest, and convertible production forest.*
19. *Conservation Forest is divided into: Sanctuary Reserve area consists of Strict Nature Reserve and Wildlife Sanctuary; Nature conservation area consists of National Park (TN), Grand Forest Park (THR), and Nature Recreation Park (TWA); and Game Hunting Park (TB), which is forest area devoted for game hunting recreation.*

20. Data populasi ternak dan statistik perikanan bersumber dari Dinas Kelautan, Perikanan, dan Peternakan Kabupaten Labuhanbatu.
20. *Data of domestic livestock population and fishery statistics are obtain from the Ocean, Fishery, and Livestock Services of Labuhanbatu Regency.*
21. Statistik perikanan dibedakan atas data Perikanan Tangkap dan Perikanan Budidaya. Perikanan Tangkap diklasifikasikan atas penangkapan ikan di laut dan penangkapan ikan di perairan umum. Perikanan Budidaya diklasifikasikan atas jenis budidaya yaitu budidaya laut, tambak, kolam, karamba, jaring apung, dan sawah.
21. *Fishery statistics are categorized into capture fisheries and aquaculture. Capture fisheries are further classified into marine capture fisheries and inland open water capture fisheries. Aquaculture are further classified into several types of culture: marine culture, brackish water pond, fresh water pond, cage, floating net, and fish breeding in paddy fields.*
22. Rumah Tangga Perikanan Tangkap adalah rumah tangga yang melakukan kegiatan penangkapan ikan/binatang air lainnya/tanaman air dengan tujuan sebagian/seluruh hasilnya untuk dijual.
22. *A capture fishery household is a household conducting activities in catching fishes/other aquatic animals/aquatic plants, for which the products are wholly or partly to be sold.*
23. Rumah Tangga Perikanan Budidaya adalah rumah tangga yang melakukan kegiatan budidaya ikan/binatang air lainnya/tanaman air dengan tujuan sebagian/seluruh hasilnya untuk dijual.
23. *An aquaculture fishery household is a household conducting activities in culturing fishes/other aquatic animals/aquatic plants, for which the products are wholly or partly to be sold. different types of parameters.*

**ULASAN****DESCRIPTION**

Produksi padi sawah di Labuhanbatu Selatan tahun 2017 sebesar 6.390 ton dengan luas panen 1.329 hektar dan produktivitas 96,16 kw/ha.

Selain itu, pada tahun 2017 produksi jagung sebesar 3.134,1 ton, kedelai 1,1 ton, kacang tanah 44 ton, kacang hijau 11 ton, ubi kayu sebesar 3.340 ton, dan ubi jalar 180 ton.

Pada tahun 2017 produksi sayuran antara lain cabe sebesar 96 ton, kacang panjang 119 ton, bayam 78 ton, kangkung 98 ton, terong 94 ton, dan ketimun 87 ton.

Produksi kelapa sawit (perkebunan rakyat) tahun 2017 sebesar 635.372 ton dengan total luas tanaman 42.839 ha. Sedangkan untuk karet sebesar 26.370 ton dengan total luas tanaman 25.980 Ha.

Pada tahun 2017, jumlah sapi potong tercatat sebanyak 17.482 ekor, kerbau 291 ekor, kambing 37.302 ekor, domba 12.287 ekor dan babi 899 ekor.

Populasi ternak unggas khususnya ayam kampung pada tahun 2017 tercatat ada 50.987 ekor, 237.439 ayam petelur, ayam ras pedaging 149.812 ekor, dan itik manila 63.015 ekor.

*Total Production of wet-land paddy in Labuhanbatu Selatan Regency during 2017 were 6.390 tons with harves area 1.329 hectares and productivity 96,16 kw/ha.*

*Besides paddy, production of crops were 3.134,1 tons of maize, 1,1 tons of soya bean, 44 tons of peanut, 11,tons of green peanut, 3.340 tons of cassava, and 180 tons of sweet potatoes.*

*On the year of 2017, there were 96 tons of chili production, 119 tons of longbean, 78 tons of spinach, 98 tons of swamp cabbage, 94 tons of egg plant, and 87 tons of cucumber.*

*Production of oil palm (Smallholder Estates ) in 2017 was 635.372 tons with total of planted area was 42.839 hectares. While there was 26.370 tons produstion of rubbers with total of planted area was 25.980 hectares.*

*There was 17.482 cows, 291 buffaloes, 37.302 goats, 12.287 sheeps, and 899 pigs in 2017.*

*The poultry population such as domestic chicken was 50.987, 237.439 layers, 149.812 broillers and 63.015 ducks.*

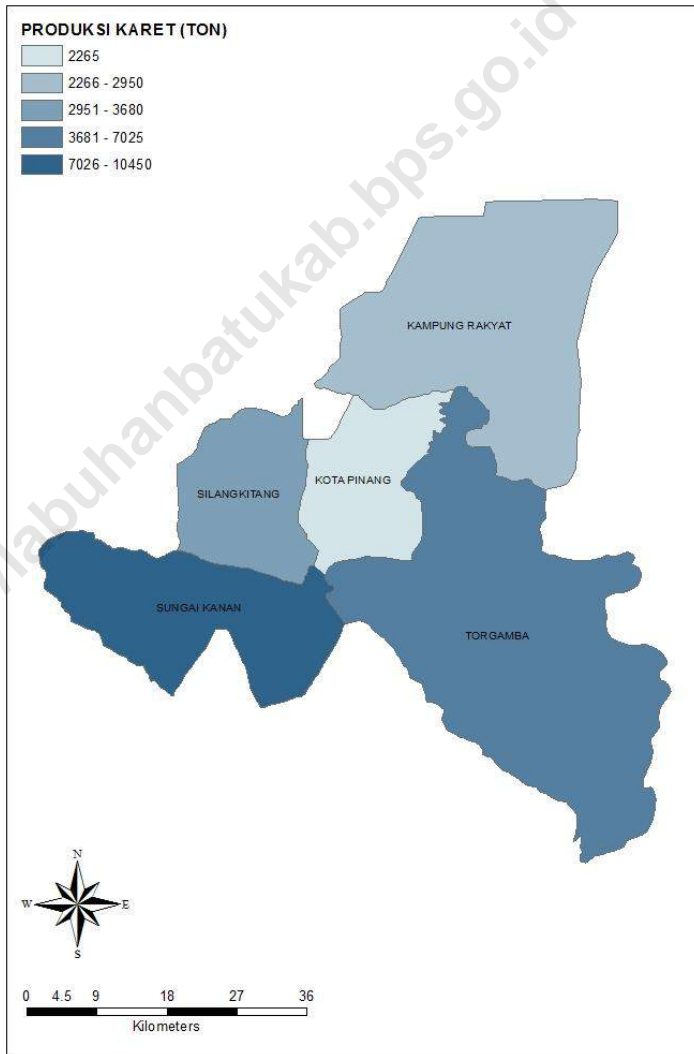
Produksi perikanan di Kabupaten Labuhanbatu Selatan pada tahun 2017 sebesar 1.323,12 ton yang berasal dari 1.194,17 ton budidaya dan 843,17 ton perairan umum.

Di Kabupaten Labuhanbatu Selatan terdapat hutan seluas 67.849,75 Ha, dimana yang terluas merupakan hutan produksi yaitu seluas 49.063,36 Ha, sedangkan yang terkecil merupakan hutan konservasi seluas 2.100,42 Ha.

*Total of fishery production in 2017 was 1.323,12 tons comprising, 1.194,17 tons of fish culture and 843,17 tons of open water.*

*There's 67.849,75 hectares of forestry in Labuhanbatu Selatan Regency. From all of these forestry, the largest area were production forestry (49.063,36 hectares), while the smallest area were conservation forestry (2.100,42 hectares).*

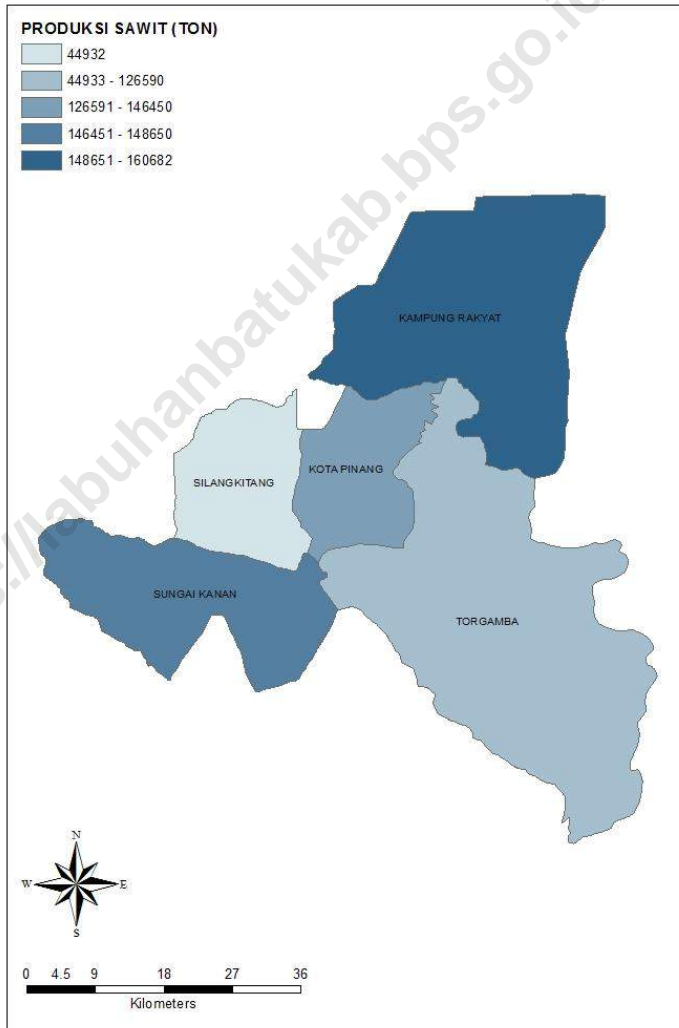
**Peta 3. Produksi Karet di Kabupaten Labuhanbatu Selatan Menurut Kecamatan**  
*Map Rubber's Production of Labuhanbatu Selatan Regency by District*  
**2017**





**Peta** 4.  
Map

**Produksi Kelapa Sawit di Kabupaten Labuhanbatu Selatan  
Menurut Kecamatan**  
*Palm Oil's Production of Labuhanbatu Selatan Regency by District*  
**2017**



**Tabel 5.1.1 Luas Lahan Sawah Dirinci Menurut Jenis Pengairan dan Kecamatan di Kabupaten Labuhanbatu Selatan**  
*Wet Land Area by Type of Irrigation and Subdistrict in Labuhanbatu Selatan Regency (Ha) 2017*

Kecamatan <i>Subdistrict</i>	Irigasi			Tadah Hujan	Pasang Surut	Lainnya	Jumlah
	Pengairan Teknis	Pengairan Setengah Teknis	Pengairan Sederhana				
(1)	(2)	(3)	(4)	(5)	(6)	(7)	(8)
Sungai Kanan	427	-	-	-	-	-	427
Torgamba	-	-	-	-	-	-	-
Kotapinang	35	-	-	-	-	-	35
Silangkitang	-	-	-	-	-	-	-
Kampung Rakyat	-	-	-	-	-	-	-
<b>Labuhanbatu Selatan</b>	<b>462</b>	<b>-</b>	<b>-</b>	<b>-</b>	<b>-</b>	<b>-</b>	<b>462</b>

**Sumber / Source** : Dinas Pertanian dan Perikanan Kabupaten Labuhanbatu Selatan/  
*Agriculture and Fishery Service of Labuhanbatu Selatan Regency*

**Tabel 5.1.2 Luas Panen, Produksi dan Produktivitas Padi Menurut Kecamatan di Kabupaten Labuhanbatu Selatan**  
*Harvested Area, Production, and Yield Rate of Paddy by Subdistrict in Labuhanbatu Selatan Regency*  
**2017**

Kecamatan Subdistrict	Padi Sawah/ Wet Land's Paddy			Padi Ladang/ Dry Land's Paddy		
	Luas Panen Harvested Area (Ha)	Produksi Production (Ton)	Produktivitas Yield Rate (Kw/Ha)	Luas Panen Harvested Area (Ha)	Produksi Production (Ton)	Produktivitas Yield Rate (Kw/Ha)
(1)	(2)	(3)	(4)	(5)	(6)	(7)
Sungai Kanan	427	1 793	41,99	-	-	-
Torgamba	-	-	-	-	-	-
Kotapinang	20	84	42	-	-	-
Silangkitang	-	-	-	-	-	-
Kampung Rakyat	-	-	-	-	-	-
<b>Labuhanbatu Selatan</b>	<b>447</b>	<b>1 877</b>	<b>83,99</b>	-	-	-

**Sumber / Source** : Dinas Pertanian dan Perikanan Kabupaten Labuhanbatu Selatan/  
*Agriculture and Fishery Service of Labuhanbatu Selatan Regency*

**Tabel 5.1.3 Luas Panen, Produksi dan Produktivitas Jagung dan Kedelai Menurut Kecamatan di Kabupaten Labuhanbatu Selatan**  
*Harvested Area, Production, and Yield Rate of Corn and Soya Bean by Subdistrict in Labuhanbatu Selatan Regency*  
**2017**

Kecamatan Subdistrict	Jagung/ Corn			Kedelai/ Soya Bean		
	Luas Panen Harvested Area (Ha)	Produksi Production (Ton)	Produktivitas Yield Rate (Kw/Ha)	Luas Panen Harvested Area (Ha)	Produksi Production (Ton)	Produktivitas Yield Rate (Kw/Ha)
(1)	(2)	(3)	(4)	(5)	(6)	(7)
Sungai Kanan	128	640	50	-	-	-
Torgamba	50	250	50	-	-	-
Kotapinang	35	175	50	-	-	-
Silangkitang	91	500,5	55	-	-	-
Kampung Rakyat	42	220	50	-	-	-
<b>Labuhanbatu Selatan</b>	<b>346</b>	<b>1 785,5</b>	<b>255</b>	-	-	-

**Sumber / Source** : Dinas Pertanian dan Perikanan Kabupaten Labuhanbatu Selatan/  
*Agriculture and Fishery Service of Labuhanbatu Selatan Regency*

**Tabel 5.1.4 Luas Panen, Produksi dan Produktivitas Kacang Tanah dan Kacang Hijau Menurut Kecamatan di Kabupaten Labuhanbatu Selatan**  
*Harvested Area, Production, and Yield Rate of Peanut and Green Pea by Subdistrict in Labuhanbatu Selatan Regency*  
**2017**

Kecamatan Subdistrict	Kacang Tanah/ Peanut			Kacang Hijau/ Green Pea		
	Luas Panen Harvested Area (Ha)	Produksi Production (Ton)	Produktivitas Yield Rate (Kw/Ha)	Luas Panen Harvested Area (Ha)	Produksi Production (Ton)	Produktivitas Yield Rate (Kw/Ha)
(1)	(2)	(3)	(4)	(5)	(6)	(7)
Sungai Kanan	-	-	-	-	-	-
Torgamba	-	-	-	-	-	-
Kotapinang	-	-	-	1	1 100	110
Silangkitang	1	2 250	225	-	-	-
Kampung Rakyat	-	-	-	-	-	-
<b>Labuhanbatu Selatan</b>	<b>1</b>	<b>2 250</b>	<b>225</b>	<b>1</b>	<b>1 100</b>	<b>110</b>

**Sumber / Source** : Dinas Pertanian dan Perikanan Kabupaten Labuhanbatu Selatan/  
*Agriculture and Fishery Service of Labuhanbatu Selatan Regency*

**Tabel 5.1.5**  
*Table*

**Luas Panen, Produksi dan Produktivitas Ubi Kayu dan Ubi Jalar Menurut Kecamatan di Kabupaten Labuhanbatu Selatan**  
*Harvested Area, Production, and Yield Rate of Cassava and Sweet Potatoes by Subdistrict in Labuhanbatu Selatan Regency*  
**2017**

Kecamatan <i>Subdistrict</i>	Ubi Kayu/ <i>Cassava</i>			Ubi Jalar/ <i>Sweet Potatoes</i>		
	Luas Panen <i>Harvested Area</i> (Ha)	Produksi <i>Production</i> (Ton)	Produktivitas <i>Yield Rate</i> (Kw/Ha)	Luas Panen <i>Harvested Area</i> (Ha)	Produksi <i>Production</i> (Ton)	Produktivitas <i>Yield Rate</i> (Kw/Ha)
(1)	(2)	(3)	(4)	(5)	(6)	(7)
Sungai Kanan	-	-	-	-	-	-
Torgamba	-	-	-	-	-	-
Kotapinang	2	37,50	18,75	2	22,5	11,25
Silangkitang	5	93,75	18,75	-	-	-
Kampung Rakyat	-	-	-	-	-	-
<b>Labuhanbatu Selatan</b>	<b>7,00</b>	<b>131,25</b>	<b>37,50</b>	<b>2,00</b>	<b>22,50</b>	<b>11,25</b>

**Sumber / Source** : Dinas Pertanian dan Perikanan Kabupaten Labuhanbatu Selatan/  
*Agriculture and Fishery Service of Labuhanbatu Selatan Regency*

**Tabel 5.2.1 Luas Panen Tanaman Sayuran Menurut Kecamatan dan Jenis Sayuran di Kabupaten Labuhanbatu Selatan**  
*Harvested Area of Vegetables by Subdistrict and Type in Labuhanbatu Selatan Regency (Ha) 2017*

Kecamatan Subdistrict	Kacang Panjang String Bean	Cabe Chili	Terong Egg Plant	Kangkung Kale	Bayam Spinach	Ketimun Cucumber	Lainnya Others
(1)	(2)	(3)	(4)	(5)	(6)	(7)	(8)
Sungai Kanan	17	9	15	32	10	26	9
Torgamba	12	13	8	16	15	9	1
Kotapinang	9	5	5	11	11	5	-
Silangkitang	23	21	24	28	23	33	-
Kampung Rakyat	5	9	8	37	37	9	-
<b>Labuhanbatu Selatan</b>	<b>66</b>	<b>57</b>	<b>60</b>	<b>124</b>	<b>96</b>	<b>82</b>	<b>10</b>

Sumber / Source : Dinas Pertanian dan Perikanan Kabupaten Labuhanbatu Selatan/  
 Agriculture and Fishery Service of Labuhanbatu Selatan Regency

**Tabel 5.2.2**  
*Table*

**Produksi Sayuran Menurut Kecamatan dan Jenis Sayuran  
di Kabupaten Labuhanbatu Selatan**  
*Vegetables Production by Subdistrict and Type in Labuhanbatu Selatan  
Regency*  
**(Ton) 2017**

<b>Kecamatan Subdistrict</b>	<b>Kacang Panjang String Bean</b>	<b>Cabe Chili</b>	<b>Terong Egg Plant</b>	<b>Kangkung Kale</b>	<b>Bayam Spinach</b>	<b>Ketimun Cucumber</b>	<b>Lainnya Others</b>
(1)	(2)	(3)	(4)	(5)	(6)	(7)	(8)
Sungai Kanan	17	72	75	160	50	130	45
Torgamba	12	104	40	80	75	45	5
Kotapinang	9	40	25	55	55	25	-
Silangkitang	23	168	120	140	115	165	-
Kampung Rakyat	5	72	40	185	185	45	-
<b>Labuhanbatu Selatan</b>	<b>66</b>	<b>456</b>	<b>300</b>	<b>620</b>	<b>480</b>	<b>410</b>	<b>50</b>

**Sumber / Source** : Dinas Pertanian dan Perikanan Kabupaten Labuhanbatu Selatan/  
*Agriculture and Fishery Service of Labuhanbatu Selatan Regency*



**Tabel 5.2.3** Luas Panen Tanaman Buah-buahan Menurut Kecamatan dan Jenis Buah di Kabupaten Labuhanbatu Selatan  
*Harvested Area of Fruits by Subdistrict and Type in Labuhanbatu Selatan Regency (Ha) 2017*

Kecamatan Subdistrict	Mangga Mango	Durian Durian	Jeruk Orange	Pisang Banana	Pepaya Papaya	Nanas Pineapple	Lainnya Other
(1)	(2)	(3)	(4)	(5)	(6)	(7)	(8)
Sungai Kanan	-	3,4	-	-	-	-	-
Torgamba	4	1	-	-	0,09	-	-
Kotapinang	-	-	-	-	-	-	-
Silangkitang	0,7	1	1,16	0,04	0,04	-	-
Kampung Rakyat	4,5	-	2,10	0,01	0,03	0,02	-
<b>Labuhanbatu Selatan</b>	<b>9,20</b>	<b>5,40</b>	<b>3,16</b>	<b>0,05</b>	<b>0,16</b>	<b>0,02</b>	<b>-</b>

Sumber / Source : Dinas Pertanian dan Perikanan Kabupaten Labuhanbatu Selatan/  
 Agriculture and Fishery Service of Labuhanbatu Selatan Regency

**Tabel 5.2.4**  
*Table*

**Produksi Buah-buahan Menurut Kecamatan dan Jenis Buah  
di Kabupaten Labuhanbatu Selatan**  
*Fruits Production by Subdistrict and Type in Labuhanbatu Selatan Regency*  
**(Ton) 2017**

<b>Kecamatan Subdistrict</b>	<b>Mangga Mango</b>	<b>Durian Durian</b>	<b>Jeruk Orange</b>	<b>Pisang Banana</b>	<b>Pepaya Papaya</b>	<b>Nanas Pineapple</b>	<b>Lainnya Other</b>
(1)	(2)	(3)	(4)	(5)	(6)	(7)	(8)
Sungai Kanan	630	537	-	480	85	-	-
Torgamba	1 400	160	100	-	780	980	-
Kotapinang	-	-	-	-	-	-	-
Silangkitang	-	-	-	-	-	-	-
Kampung Rakyat	130	400	100	1 100	400	1 500	-
<b>Labuhanbatu Selatan</b>	<b>2 160</b>	<b>1 097</b>	<b>200</b>	<b>1 580</b>	<b>1 265</b>	<b>2 480</b>	<b>-</b>

**Sumber / Source** : Dinas Pertanian dan Perikanan Kabupaten Labuhanbatu Selatan/  
*Agriculture and Fishery Service of Labuhanbatu Selatan Regency*

**Tabel 5.3.1 Luas Tanaman Perkebunan Menurut Kecamatan dan Jenis Tanaman di Kabupaten Labuhanbatu Selatan**  
*Planted Area of Plantation by Subdistrict and Type in Labuhanbatu Selatan Regency*  
**2017**  
**(Ha)**

Kecamatan <i>Subdistrict</i>	Karet <i>Rubber</i>	Kelapa <i>Coconut</i>	Kelapa Sawit <i>Palm Oil</i>	Kopi <i>Coffee</i>	Pinang <i>Areca Palm</i>	Kakao <i>Cacao</i>	Lainnya <i>Others</i>
(1)	(2)	(3)	(4)	(5)	(6)	(7)	(8)
Sungai Kanan	10 679	21,53	10 412	-	11,03	25,20	-
Torgamba	7 628	-	9 062	-	-	31,50	-
Kotapinang	2 378	-	10 379	-	-	-	-
Silangkitang	3 969	4,73	3 341	-	0,79	24,15	-
Kampung Rakyat	2 730	24,68	11 778	-	-	138,60	-
<b>Labuhanbatu Selatan</b>	<b>27 384</b>	<b>50,93</b>	<b>44 972</b>	<b>-</b>	<b>11,81</b>	<b>219,45</b>	<b>-</b>

**Sumber / Source** : Dinas Perkebunan Kabupaten Labuhanbatu Selatan/  
*Plantation Service of Labuhanbatu Selatan Regency*

**Tabel 5.3.2** **Produksi Tanaman Perkebunan Menurut Kecamatan dan Jenis Tanaman di Kabupaten Labuhanbatu Selatan**  
*Production of Plantation by Subdistrict and Type in Labuhanbatu Selatan Regency*  
**2017**  
**(Ton)**

<b>Kecamatan Subdistrict</b>	<b>Karet Rubber</b>	<b>Kelapa Coconut</b>	<b>Kelapa Sawit Palm Oil</b>	<b>Kopi Coffee</b>	<b>Pinang Areca Palm</b>	<b>Kakao Cacao</b>	<b>Lainnya Others</b>
(1)	(2)	(3)	(4)	(5)	(6)	(7)	(8)
Sungai Kanan	10 973	19,95	156 083	-	4,46	9,98	-
Torgamba	7 376	-	132 920	-	-	16,28	-
Kotapinang	2 378	-	153 773	-	-	-	-
Silangkitang	3 864	3,94	47 179	-	0,42	12,08	-
Kampung Rakyat	3 098	17,85	177 188	-	-	76,50	-
<b>Labuhanbatu Selatan</b>	<b>27 689</b>	<b>41,74</b>	<b>667 141</b>	<b>-</b>	<b>4,88</b>	<b>114,83</b>	<b>-</b>

**Sumber / Source** : Dinas Perkebunan Kabupaten Labuhanbatu Selatan/  
*Plantation Service of Labuhanbatu Selatan Regency*

**Tabel 5.3.3 Luas Tanaman dan Produksi Kelapa Sawit Perusahaan Perkebunan Di Kabupaten Labuhanbatu Selatan**  
*Palm Oil's Planted Area and Production of Plantation Company 2017*

	Nama Perusahaan <i>Name of Company</i>	Luas Tanaman/ <i>Planted Area</i> (Ha)			Jumlah <i>Total</i>	Produksi <i>Production</i> (ton)
		TBM/ <i>Not Yet Productive</i>	TM <i>Productive</i>	TTM <i>Un-productive</i>		
	(1)	(2)	(3)	(4)	(5)	(6)
1.	PT. Indo Sepadan Jaya Kbn Tj Selamat	-	701,62	-	701,62	0,00
2.	PT. ABM Kbn Teluk Panji	10,69	10 886,92	895,92	11 792,92	232 000,00
3.	PT. Milano Kbn Batang Seponggol	-	1 627,05	-	1 627,05	45 476,86
4.	PT. Herfinta F & T Kbn Tj Medan	894,85	2 697,59	-	3 592,44	70 008,90
5.	PT. Nubika Jaya	-	2 300,00	-	2 300,00	43 800,00
6.	PT. Mujur Lestari	190,42	1 706,81	-	1 897,23	26 409,12
7.	PT. Satya Krisna Usaha Kbn Normark	-	1 869,67	-	1 869,67	34 801,00
8.	PT. Milano Kbn Sei Daun	-	2 408,81	-	2 408,81	63 199,22
9.	PT. Torganda Kbn Sibisa Mangatur	2 461,00	5 391,54	1 284,45	9 136,99	108 804,00
10.	PT. Syubarasta Kbn Aek Batu	69,00	158,40	-	227,40	2 425,40
11.	PT. Asam Jawa Kbn Pangarungan	897,99	6 452,01	-	7 350,00	138 109,89
12.	PT. Wisu Indo Jaya Kbn Aek Batu	-	822,00	-	822,00	11 343,00
13.	PT. Sumber Tani Agung Kbn Sei Dua	-	1 709,35	-	1 709,35	13 110,00
14.	PT. Binanga Mandala Kbn Mandalasena	-	787,32	-	787,32	15 143,22
15.	PT. SMA Kbn Teluk Panji	25,81	3 943,00	-	3 968,81	100 689,00

Sumber / Source : Dinas Perkebunan Kabupaten Labuhanbatu Selatan/  
*Plantation Service of Labuhanbatu Selatan Regency*

**Tabel 5.3.3 Lanjutan**  
*Table Continued*

Nama Perusahaan <i>Name of Company</i>	Luas Tanaman/ <i>Planted Area (Ha)</i>			Jumlah <i>Total</i>	Produksi <i>Production (ton)</i>
	TBM/ <i>Not Yet Productive</i>	TM <i>Productive</i>	TTM <i>Un-productive</i>		
(1)	(2)	(3)	(4)	(5)	(6)
16. PT. Umbul Mas Wasesa	-	2 250,00	-	2 250	37 630,00
17. PT. Tapian Nadenggan	185,97	702,73	-	888,70	10 512,98
18. PT. Central Anugerah Sukses	-	277,90	-	277,90	6 231,10
19. PT. Mestika Agronusa Sejahtera	26,70	250,50	-	277,20	6 493,75
20. PT. Cipta Agro Mitra Mandiri	-	197,30	-	197,30	3 551,00
21. PT. Rizki Ranatesat	-	170,00	-	170,00	3 760,00
22. PT. Gunung Bangau	-	1 300,69	-	1 300,69	32 050,49
23. PT. Sawit Indah Lestari	-	176,00	-	176,00	4 025,00
24. PT. Satamadiant Plant & Agrb	-	464,93	-	464,93	9 114,30
25. PT. Tolan III Kbn Perlabian	769,47	3 712,66	-	4 606,00	85 613,07
26. PT. PP Lonsum Kbn Sei Rumbia	-	1 598,22	-	1 598,22	33 943,60
27. PT. Anak Tasik Kbn Tj Selamat	-	766,01	-	766,01	15 943,93
28. PT. Tolan III Indo Kbn Tolan	310,13	3 302,87	-	3 613,00	91 919,39
29. PT. Tasik Raja Kbn Bukit Tujuh	1 419,37		-	5 818,04	60 663,40
30. PTPN III Kbn Sisumut	37,84		-	5 598,03	120 552,12

**Sumber / Source** : Dinas Perkebunan Kabupaten Labuhanbatu Selatan/  
*Plantation Service of Labuhanbatu Selatan Regency*

**Tabel 5.3.3 Lanjutan**  
*Table*

Nama Perusahaan <i>Name of Company</i>	Luas Tanaman/ <i>Planted Area (Ha)</i>			Jumlah <i>Total</i>	Produksi <i>Production (ton)</i>
	TBM/ <i>Not Yet Productive</i>	TM <i>Productive</i>	TTM <i>Un-productive</i>		
(1)	(2)	(3)	(4)	(5)	(6)
31. PTPN III Kbn Aek Torop	2 397,20	3 263,74	-	5 561,15	60 114,18
32. PTPN III Kbn Aek Raso	2 376,65	650,91	-	3 027,56	10 634,10
33. PTPN III Kbn Torgamba	3 173,65	2 908,17	-	6 081,82	122 573,83
34. PTPN III Kbn Sei Beruhur	2 512,65	3 310,45	-	5 823,10	118 879,32
35. PTPN III Kbn Sei Daun	4 682,00	2 435,67	-	7 117,67	98 116,86
36. PTPN III Kbn Bukit tujuh	2 328,92	1 506,14	-	3 839,06	55 718,67
37. PTPN III Kbn Sei Meranti	4 523,50	1 899,25	660,70	7 083,45	75 906,52
38. PTPN III Kbn Sei Kebara	520,60	4 204,59	1 191,00	5 917,12	126 471,10
39. PTPN III Kbn Sisumut	37,84	5 560,19	-	5 598,03	120 552,12
<b>Jumlah/ <i>Total</i></b>	<b>29 814,41</b>	<b>88 969,38</b>	<b>4 032,07</b>	<b>122 844,56</b>	<b>2 641 154,20</b>

**Sumber / *Source*** : Dinas Perkebunan Kabupaten Labuhanbatu Selatan/  
*Plantation Service of Labuhanbatu Selatan Regency*

**Tabel 5.3.4**  
*Table*

**Luas Tanaman dan Produksi Karet Perusahaan Perkebunan  
 Di Kabupaten Labuhanbatu Selatan**  
*Rubber's Planted Area and Production of Plantation Company*  
**2017**

	Nama Perusahaan <i>Name of Company</i>	Luas Tanaman/ <i>Planted Area</i> (Ha)			Jumlah <i>Total</i>	Produksi <i>Production</i> (ton)
		TBM/ <i>Not Yet</i> <i>Productive</i>	TM <i>Productive</i>	TTM <i>Un-</i> <i>productive</i>		
	(1)	(2)	(3)	(4)	(5)	(6)
1.	PT. Milano Kbn Batang Seponggol	-	-	-	-	-
2.	PT. Milano Kbn Batang Sei Daun	-	-	-	-	-
3.	PT. PP Lonsum Kbn Sei Rumbia	662,80	3 352,70	-	3 975,41	4 985,33
<b>Jumlah/ <i>Total</i></b>		662,80	3 352,70	-	3 975,41	4 985,33

**Sumber / *Source*** : Dinas Perkebunan Kabupaten Labuhanbatu Selatan/  
*Plantation Service of Labuhanbatu Selatan Regency*



**Tabel 5.4.1**  
Table

**Populasi Ternak Menurut Kecamatan dan Jenis Ternak  
di Kabupaten Labuhanbatu Selatan**  
*Livestock Population by Subdistrict and Type in Labuhanbatu Selatan Regency*  
**2017**  
**(Ekor)**

<b>Kecamatan Subdistrict</b>	<b>Sapi Perah Milk-Cow</b>	<b>Sapi Potong Cow</b>	<b>Kerbau Palm Buffalo</b>	<b>Kuda Horse</b>	<b>Kambing Goat</b>	<b>Domba Sheep</b>	<b>Babi Pig</b>
(1)	(2)	(3)	(4)	(5)	(6)	(7)	(8)
Sungai Kanan	-	4 211	71	-	5 150	3 602	92
Torgamba	-	4 125	121	-	6 825	2 662	362
Kotapinang	-	2 520	-	-	7 995	490	158
Silangkitang	-	2 124	50	2	7 647	3 281	182
Kampung Rakyat	-	4 502	65	-	11 535	2 638	150
<b>Labuhanbatu Selatan</b>	<b>-</b>	<b>17 482</b>	<b>306</b>	<b>2</b>	<b>39 152</b>	<b>12 437</b>	<b>944</b>

**Sumber / Source :** Dinas Peternakan Kabupaten Labuhanbatu Selatan/  
*Livestock Service of Labuhanbatu Selatan Regency*

**Tabel 5.4.2**  
Table

**Produksi Daging Menurut Kecamatan dan Jenis Ternak  
di Kabupaten Labuhanbatu Selatan**  
*Meat Production by Subdistrict and Type in Labuhanbatu Selatan  
Regency  
(Ekor) 2017*

Kecamatan Subdistrict	Sapi Perah Milk-Cow	Sapi Potong Cow	Kerbau Palm Buffalo	Kuda Horse	Kambing Goat	Domba Sheep	Babi Pig
(1)	(2)	(3)	(4)	(5)	(6)	(7)	(8)
Sungai Kanan	-	96 348	588	-	11 906	5 410	2 248
Torgamba	-	87 210	1 846	-	10 639	4 038	631
Kotapinang	-	57 868	42	-	11 904	1 413	571
Silangkitang	-	143 915	348	-	12 580	3 780	360
Kampung Rakyat	-	125 516	1 106	-	15 205	3 111	390
<b>Labuhanbatu Selatan</b>	-	<b>435 770</b>	<b>3 846</b>	-	<b>62 034</b>	<b>13 695</b>	<b>2 248</b>

**Sumber / Source** : Dinas Peternakan Kabupaten Labuhanbatu Selatan/  
*Livestock Service of Labuhanbatu Selatan Regency*

**Tabel 5.4.3**  
Table

**Populasi Unggas dan Jenis Unggas Menurut Kecamatan  
di Kabupaten Labuhanbatu Selatan**  
*Poultry Population and Type by Subdistrict in Labuhanbatu Selatan Regency  
(Ekor) 2017*

<b>Kecamatan Subdistrict</b>	<b>Ayam Kampung Domestic</b>	<b>Ayam Petelur Layer</b>	<b>Ayam Pedaging Broiler</b>	<b>Itik Duck</b>
(1)	(2)	(3)	(4)	(5)
Sungai Kanan	1 936	-	-	1 835
Torgamba	39 815	-	27 740	33 215
Kotapinang	1 205	-	-	1 190
Silangkitang	452	-	11 200	1 610
Kampung Rakyat	11 642	8 250	110 872	25 480
<b>Labuhanbatu Selatan</b>	<b>55 050</b>	<b>8 250</b>	<b>149 812</b>	<b>68 330</b>

**Sumber / Source :** Dinas Peternakan Kabupaten Labuhanbatu Selatan/  
*Livestock Service of Labuhanbatu Selatan Regency*

**Tabel 5.4.4**  
Table

**Produksi Daging dan Jenis Unggas Menurut Kecamatan  
di Kabupaten Labuhanbatu Selatan**  
*Meat Production and Type by Subdistrict in Labuhanbatu Selatan  
Regency*  
**(Ton) 2017**

<b>Kecamatan Subdistrict</b>	<b>Ayam Kampung Domestic</b>	<b>Ayam Petelur Layer</b>	<b>Ayam Pedaging Broiler</b>	<b>Itik Duck</b>
(1)	(2)	(3)	(4)	(5)
Sungai Kanan	2 050	-	-	-
Torgamba	6 700	-	2 440	-
Kotapinang	2 706	-	-	-
Silangkitang	2 715	-	2 510	-
Kampung Rakyat	5 120	924	6 273	-
<b>Labuhanbatu Selatan</b>	<b>19 291</b>	<b>924</b>	<b>11 223</b>	<b>-</b>

**Sumber / Source** : Dinas Peternakan Kabupaten Labuhanbatu Selatan/  
*Livestock Service of Labuhanbatu Selatan Regency*

**Tabel 5.4.5**  
Table

**Produksi Telur Menurut Jenis dan Kecamatan**  
*Meat Production by Type and Subdistrict*  
**2017**

Kecamatan Subdistrict	Jenis Telur / Type of Egg (Kg)		
	Ayam Kampung Domestic	Ayam Ras Petelur Layer	Itik Manila Duck
(1)	(2)	(3)	(4)
Sungai Kanan	1 650	-	-
Torgamba	1 789	-	28 740
Kotapinang	970	-	-
Silangkitang	395	-	11 350
Kampung Rakyat	10 536	8 054	10 872
<b>Jumlah/ Total</b>	<b>15 340</b>	<b>8 054</b>	<b>50 960</b>

**Sumber / Source :** Dinas Peternakan Kabupaten Labuhanbatu Selatan/  
*Plantation and Livestock Service of Labuhanbatu Selatan Regency*

**Tabel 5.4.6**  
*Table*

**Produksi Kulit Menurut Jenis dan Kecamatan**  
*Leather Production by Type and Subdistrict*  
**(Lembar / Sheet)**  
**2017**

Kecamatan <i>Subdistrict</i>	Jenis Kulit/ <i>Type of Leather</i>		
	Sapi <i>Cow</i>	Kerbau <i>Buffalo</i>	Kambing <i>Goat</i>
(1)	(2)	(3)	(4)
Sungai Kanan	25	-	20
Torgamba	35	-	20
Kotapinang	50	-	25
Silangkitang	40	-	30
Kampung Rakyat	50	-	50
<b>Jumlah/ Total</b>	<b>200</b>	<b>-</b>	<b>145</b>

**Sumber / Source** : Dinas Peternakan Kabupaten Labuhanbatu Selatan/  
*Livestock Service of Labuhanbatu Selatan Regency*

**Tabel 5.4.7 Jumlah Ternak Yang Dipotong Di Rumah Potong Menurut Kecamatan dan Jenis Ternak di Kabupaten Labuhanbatu Selatan**  
*Number of Slaughtered Livestock in Slaughter House by Subdistrict and Type of Livestock in Labuhanbatu Selatan Regency*  
**(Ekor) 2017**

Kecamatan Subdistrict	Sapi Perah Milk-Cow	Sapi Potong Cow	Kerbau Palm Buffalo	Kuda Horse	Kambing Goat	Domba Sheep	Babi Pig
(1)	(2)	(3)	(4)	(5)	(6)	(7)	(8)
Sungai Kanan	-	10	-	-	10	10	-
Torgamba	-	15	-	-	10	5	-
Kotapinang	-	20	-	-	10	5	-
Silangkitang	-	15	-	-	15	10	-
Kampung Rakyat	-	20	-	-	10	5	-
<b>Labuhanbatu Selatan</b>	-	<b>80</b>	-	-	<b>55</b>	<b>35</b>	-

**Sumber / Source :** Dinas Peternakan Kabupaten Labuhanbatu Selatan/  
*Livestock Service of Labuhanbatu Selatan Regency*

**Tabel 5.4.8**  
*Table*

**Jumlah Ternak Yang Dipotong Di Luar Rumah Potong Menurut Kecamatan dan Jenis Ternak di Kabupaten Labuhanbatu Selatan**  
*Number of Slaughtered Livestock Out of Slaughter House by Subdistrict and Type of Livestock in Labuhanbatu Selatan Regency*  
**(Ekor) 2017**

<b>Kecamatan Subdistrict</b>	<b>Sapi Perah Milk-Cow</b>	<b>Sapi Potong Cow</b>	<b>Kerbau Palm Buffalo</b>	<b>Kuda Horse</b>	<b>Kambing Goat</b>	<b>Domba Sheep</b>	<b>Babi Pig</b>
(1)	(2)	(3)	(4)	(5)	(6)	(7)	(8)
Sungai Kanan	-	15	-	-	10	10	-
Torgamba	-	20	-	-	10	15	-
Kotapinang	-	30	-	-	15	10	-
Silangkitang	-	25	-	-	25	10	-
Kampung Rakyat	-	30	-	-	20	10	-
<b>Labuhanbatu Selatan</b>	-	<b>120</b>	-	-	<b>80</b>	<b>55</b>	-

**Sumber / Source** : Dinas Peternakan Kabupaten Labuhanbatu Selatan/  
*Livestock Service of Labuhanbatu Selatan Regency*



**Tabel 5.5.1** **Produksi Perikanan Tangkap Menurut Kecamatan dan Subsektor di Kabupaten Labuhanbatu Selatan**  
*Captured Fish Production by Subdistrict and Subsector in Labuhanbatu Selatan Regency*  
**( Ton ) 2016 – 2017**

Kecamatan <i>Subdistrict</i>	Budidaya		Perairan Umum		Jumlah	
	2016	2017	2016	2017	2016	2017
(1)	(2)	(3)	(4)	(5)	(6)	(7)
Sungai Kanan	215,83	225,7	24,55	27,5	240,38	250,07
Torgamba	348,34	342,0	20,55	20,5	368,89	362,5
Kotapinang	231,99	250,3	30,25	32,5	262,24	282,8
Silangkitang	175,34	124,4	20,35	18,5	195,69	142,9
Kampung Rakyat	222,67	218,0	33,25	30,0	255,92	284,0
<b>Jumlah/Total</b>	<b>1 194,17</b>	<b>1 160,40</b>	<b>128,95</b>	<b>129,0</b>	<b>1 323,12</b>	<b>1 322,27</b>

**Sumber / Source :** Dinas Pertanian dan Perikanan Kabupaten Labuhanbatu Selatan/  
*Agriculture and Fishery Service of Labuhanbatu Selatan Regency*

**Tabel 5.5.2**      **Produksi Perikanan Menurut Jenis Komoditi tiap Kecamatan**  
*Table*                                      *Fishenary Production by Comodity and Subdistrict*  
**(Ton) 2017**

Kecamatan Subdistrict	Produksi Perikanan/ Fish Production							
	Ikan	Teri	Udang	Kerang	Cumi	Sotong	Kepi ting	Rajung an
(1)	(2)	(3)	(4)	(5)	(6)	(7)	(8)	(9)
Sungai Kanan	35	-	3,8	-	-	-	-	-
Torgamba	25	-	0,0	-	-	-	-	-
Kotapinang	50	-	6,5	-	-	-	-	-
Silangkitang	24	-	0,0	-	-	-	-	-
Kampung Rakyat	50	-	4,0	-	-	-	-	-
<b>Jumlah/ Total</b>	<b>184</b>	<b>-</b>	<b>14,3</b>	<b>-</b>	<b>-</b>	<b>-</b>	<b>-</b>	<b>-</b>

**Sumber / Source** : Dinas Pertanian dan Perikanan Kabupaten Labuhanbatu Selatan/  
*Agriculture and Fishery Service of Labuhanbatu Selatan Regency*

**Tabel 5.5.3** Banyaknya Perahu/ Kapal Menurut Kecamatan dan Jenis Kapal  
 di Kabupaten Labuhanbatu Selatan  
*Number of Marine Fishing by Subdistrict and Type of Boat  
 in Labuhanbatu Selatan Regency*  
**2017**

Kecamatan Subdistrict	Perahu Tanpa Motor Non-Powered Boat	Perahu Motor Tempel Semi-Powered Boat	Kapal Motor Powered Boat
(1)	(2)	(3)	(4)
Sungai Kanan	70	8	2
Torgamba	2	-	-
Kotapinang	17	6	1
Silangkitang	13	2	-
Kampung Rakyat	18	7	-
<b>Jumlah/ Total</b>	<b>120</b>	<b>23</b>	<b>3</b>

**Sumber / Source** : Dinas Pertanian dan Perikanan Kabupaten Labuhanbatu Selatan/  
 Agriculture and Fishery Service of Labuhanbatu Selatan Regency

**Tabel 5.5.4**  
Table

**Jumlah Rumah Tangga Budi Daya Perikanan Menurut  
Jenis Budi Daya Tiap Kecamatan**  
*Number of Fish Culture's Household by Type of Culture and Subdistrict*  
**2017**

Kecamatan <i>Subdistrict</i>	Jumlah Rumah Tangga/ <i>Number of Households</i>					Jumlah <i>Total</i>
	Tambak <i>Brack fish</i>	Kolam <i>Fresh Waterpond</i>	Sawah <i>Paddy field</i>	Kolam <i>Air Deras Running</i>	Jaring Apung <i>Floating Net</i>	
(1)	(2)	(3)	(4)	(5)	(6)	(7)
Sungai Kanan	-	165	-	-	-	165
Torgamba	-	300	-	-	-	300
Kotapinang	-	220	-	-	-	220
Silangkitang	-	220	-	-	-	220
Kampung Rakyat	-	300	-	-	-	300
<b>Jumlah/ <i>Total</i></b>	-	<b>1 205</b>	-	-	-	<b>1 205</b>

**Sumber / Source** : Dinas Pertanian dan Perikanan Kabupaten Labuhanbatu Selatan/  
*Agriculture and Fishery Service of Labuhanbatu Selatan Regency*

**Tabel 5.6.1**  
Table

**Luas Kawasan Hutan Menurut Fungsi dan Kecamatan**  
*Forestry Area by Function and Subdistrict*  
**2016**

Kecamatan <i>Subdistrict</i>	Fungsi Hutan / <i>Forestry Function</i> (Ha)		
	H. Lindung <i>Protection</i>	H. Produksi <i>Production</i>	H. Produksi Terbatas <i>Limited Production</i>
(1)	(2)	(3)	(4)
Sungai Kanan	12 768,78	6 571,31	3 917,19
Torgamba	-	41 714,29	-
3 Kota Pinang	-	777,76	-
Silangkitang	-	-	-
Kampung Rakyat	-	-	-
<b>Jumlah/ Total</b>	<b>12 768,78</b>	<b>49 063,6</b>	<b>3 917,19</b>

**Sumber / Source** : Dinas Kehutanan dan Perkebunan Kabupaten Labuhanbatu Selatan/  
*Forestry and Plantation Service of Labuhanbatu Selatan Regency*

\*)

**Tabel 5.6.1 Lanjutan**  
*Table Continued*

Kecamatan <i>Subdistrict</i>	Fungsi Hutan/ <i>Forestry Function</i> (Ha)		Jumlah <i>Total</i>
	H. Konservasi/ Suaka Alam	H. Konversi/ HPK	
(1)	(2)	(3)	(4)
Sungai Kanan	-	-	-
Torgamba	-	-	-
3 Kota Pinang	-	-	-
Silangkitang	-	-	-
Kampung Rakyat	-	-	-
<b>Jumlah/ <i>Total</i></b>	-	-	-

**Sumber / Source** : Dinas Kehutanan dan Perkebunan Kabupaten Labuhanbatu Selatan/  
*Forestry and Plantation Service of Labuhanbatu Selatan Regency*

\*)



Perindustrian, Pertambangan,  
dan Energi  
*Industry, Mining, and Energy*


6

Industri Besar/Sedang  
**45** Unit

Banyaknya Trafo  
**518** Unit

Industri Kecil  
**1 284**

Pelanggan PLN  
**53.124** Ruta



<https://labuhanbatukab.kps.go.id>





**PENJELASAN TEKNIS**

1. Pengumpulan data industri besar dan sedang dilakukan melalui Survei Industri Besar dan Sedang yang dilaksanakan setiap tahun secara lengkap (sensus) sejak tahun 1975. Survei Industri Besar dan Sedang mencakup semua perusahaan industri yang mempunyai tenaga kerja 20 orang atau lebih dengan menggunakan kuesioner II A.
2. Klasifikasi industri yang digunakan dalam survei ini berdasar kepada Klasifikasi Baku Lapangan Usaha Indonesia (KBLI). KBLI adalah klasifikasi lapangan usaha yang berdasar kepada *International Standard Industrial Classification of All Economic Activities* (ISIC) revisi 4 yang telah disesuaikan dengan kondisi Indonesia.
3. **Industri manufaktur** adalah suatu kegiatan ekonomi yang melakukan kegiatan mengubah suatu barang dasar secara mekanis, kimia, atau dengan tangan sehingga menjadi barang jadi/setengah jadi, dan atau barang yang kurang nilainya menjadi barang yang lebih tinggi nilainya, dan sifatnya lebih dekat kepada pemakai akhir. Termasuk dalam kegiatan ini adalah jasa industri dan pekerjaan perakitan.

**TECHNICAL NOTES**

1. *Data collection of large and medium scale manufacturing is conducted through The Large and Medium Manufacturing Establishment Survey that has been done annually for all industries (census) since 1975. Large and Medium Manufacturing Establishment Survey covers all manufactures/industries with 20 workers or more by questionnaire II A.*
2. *The industrial clasification adopted in this survey refers to the Klasifikasi Baku Lapangan Usaha Indonesia (KBLI). KBLI is classification of economic activities based on the International Standard Industrial Classification of All Economic Activities (ISIC rev 4) that has been modified according to the local condition in Indonesia.*
3. **Manufacturing industry** *is defined as an economic activity processing basic goods mechanically, chemicals or manually into final or intermediate goods. It is also defined as processing of lower value goods into higher value goods as final or intermediate products. The activities also include services for manufacturing and assembling.*

4. **Jasa industri** adalah kegiatan industri yang melayani keperluan pihak lain. Pada kegiatan ini bahan baku disediakan oleh pihak lain sedangkan pihak pengolah hanya melakukan pengolahannya dengan mendapat imbalan sebagai balas jasa (upah maklon).
  5. **Perusahaan atau usaha industri** adalah suatu unit (kesatuan) usaha yang melakukan kegiatan ekonomi, bertujuan menghasilkan barang atau jasa, terletak pada suatu bangunan atau lokasi tertentu, dan mempunyai catatan administrasi tersendiri mengenai produksi dan struktur biaya serta ada seorang atau lebih yang bertanggung jawab atas usaha tersebut.
  6. Industri manufaktur dikelompokkan ke dalam 4 golongan berdasarkan banyaknya pekerja, yaitu: industri besar (100 orang pekerja atau lebih), industri sedang/menengah (20–99 orang pekerja), industri kecil (5–19 orang pekerja), dan industri mikro (1–4 orang pekerja).
4. **Services for manufacturing** is defined as a manufac-turing activity which serving other manufacturing establishments. In this case, raw materials are supplied by others while the workers are paid as a compensation for processing raw materials.
  5. **A manufacturing establishment** is defined as a production unit engaged in economic activity, producing goods or services, located in a building or in a certain location, keeping a business record concerning the production and cost structure, and having a person or more that are responsible to those activities.
  6. *Manufacturing industries are categorized into four groups, based on the number of employees: large scale manufacturing (100 employees or more), medium scale manufacturing (20–99 employees), small scale manufacturing (5–19 employees), and micro industry (1–4 employees).*

- |   |   |
|---|---|
| 7. Pelanggan adalah individu atau kelompok, baik rumah tangga, perusahaan atau institusi non-profit yang membeli air bersih dari perusahaan air bersih. | 7. <i>Customers are individuals or groups, whether household, company or non-profit institutions that buy water supply from water supply establishment.</i> |
| 8. Air disalurkan adalah volume air bersih dari perusahaan air bersih   | 8. <i>Distributed water is the volume of water supply from water supply establishment.</i>  |

<https://labuhanbatukab.bps.go.id/>

**ULASAN**

Pada tahun 2017 jumlah perusahaan yang terdapat di Kabupaten Labuhanbatu Selatan adalah sebanyak 203 perusahaan. Perusahaan yang terbanyak bergerak di bidang mesin dan perlengkapan, yaitu sebanyak 39 perusahaan.

Pada Tahun 2017, jumlah industri kecil dan kerajinan rumah tangga di Labuhanbatu Selatan sebanyak 823 perusahaan, dimana yang terbanyak terdapat di Kecamatan Torgamba yaitu sebanyak 272 perusahaan.

Pada tahun 2017 PT. PLN (Persero) Ranting Kotapinang mencatat ada 61.904 pelanggan, 64.999.050 KVA tersambung, dengan jumlah pelanggan terbanyak adalah rumah tangga sebesar 59.111 pelanggan.

**DESCRIPTION**

*There's 203 manufacturing industries in Labuhanbatu Selatan Regency in 2017. Most of these industries, which is 39 industries concern in machinery and equipment.*

*There were 823 small scale, household and cottage industry firms in Labuhanbatu Selatan Regency, which is 272 firms located in Torgamba Subdistrict.*

*On the year of 2017 PLN of Kotapinang branch had 61.904 customers, with discharge capacity of 64.999.050 KVA. With the largest number of customers type, of PLN Rantauprapat branch was household, with 59.111 household customers.*

**Tabel 6.1.1**  
Table

**Jumlah Perusahaan Menurut Kode Industri  
di Kabupaten Labuhanbatu Selatan**  
*Number of Companies by Industrial Code in Labuhanbatu Selatan Regency*  
**2017**

	<b>Kode Industri</b> <i>Industrial Code</i>	<b>Jumlah Perusahaan</b> <i>Number of Companies</i>	<b>Tenaga Kerja</b> <i>Employee</i>
	(1)	(2)	(3)
1	Makanan dan Minuman/ <i>Food and Beverage</i>	20	-
2	Tembakau/ <i>Tobacco</i>	18	-
3	Tekstil/ <i>Textiles</i>	3	-
4	Pakaian Jadi/ <i>Apparel</i>	3	-
5	Kulit & Barang dari Kulit/ <i>Leather and Leather goods</i>	1	-
6	Kayu, barang dari kayu & barang2 anyaman/ <i>Wood, articles of wood and woven goods</i>	5	-
7	Kertas & Barang2 dari kertas/ <i>Paper and goods of paper</i>	1	-
8	Penerbitan, Percetakan & Reproduksi Media rekaman/ <i>Publishing, printing, and reproduction media recordings</i>	50	-
9	Batubara, pengilangan minyak bumi, pengolahan gas bumi, barang2 dari hasil pengilangan minyak bumi, & bahan bakar nuklir/ <i>Coal, petroleum refining, natural gas processing, goods from the petroleum refining, and nuclear fuel</i>	-	-

**Sumber / Source :** Dinas Penanaman Modal dan Perizinan Pelayanan Terpadu Satu Pintu Kabupaten Labuhanbatu Selatan/  
*Department of Investment and Integrated Licensing One Door of Labuhanbatu Selatan Regency*

**Tabel**      **6.1.1**    **Lanjutan**  
*Table*                      *Continued*

	<b>Kode Industri</b> <i>Industrial Code</i>	<b>Jumlah Perusahaan</b> <i>Number of Companies</i>	<b>Tenaga Kerja</b> <i>Employee</i>
	(1)	(2)	(3)
10	Kimia & barang2 dari bahan kimia/ <i>Chemical and goods of chemical</i>	-	-
11	Karet & barang dari karet/ <i>Rubber and Rubber goods</i>	39	-
12	Barang galian bukan logam/ <i>Nonmetallic mineral products</i>	-	-
13	Logam Dasar/ <i>Base metals</i>	-	-
14	Barang2 dari logam kecuali mesin & peralatannya/ <i>Metal goods except machinery</i> <i>and equipment</i>	-	-
15	Mesin & perlengkapannya/ <i>Machinery &amp; equipment</i>	-	-
16	Mesin & peralatan kantor, akuntansi & pengolahan data/ <i>Machinery and office</i> <i>equipment, accounting, and data processing</i>	62	-
17	Mesin listrik lainnya & perlengkapannya/ <i>Other lectrical Machinery and equipment</i>	8	-
18	Radio televisi & peralatan komunikasi serta perlengkapannya/ <i>Radio, television and</i> <i>communication equipment and equipment</i>	83	-
19	Perlatan kedokteran, alat2 ukur, peralatan navigasi, peralatan optik, jam & lonceng/ <i>Medical equipment, measuring alat2,</i> <i>navigation equipment, optical instruments,</i> <i>clocks and bells</i>	-	-

**Sumber / Source** : Dinas Penanaman Modal dan Perizinan Pelayanan Terpadu Satu Pintu Kabupaten Labuhanbatu Selatan/  
*Department of Investment and Integrated Licensing One Door of Labuhanbatu Selatan Regency*

**Tabel**      **6.1.1**      **Lanjutan**  
*Table*                      *Continued*

	<b>Kode Industri</b> <i>Industrial Code</i>	<b>Jumlah</b> <b>Perusahaan</b> <i>Number of</i> <i>Companies</i>	<b>Tenaga</b> <b>Kerja</b> <i>Employee</i>
	(1)	(2)	(3)
20	Kendaraan bermotor/ <i>Motor vehicle</i>	66	-
21	Alat angkutan, selain kendaraan bermotor roda 4 atau lebih/ <i>Transport equipment,</i> <i>besides 4 or more wheels motor vehicle</i>	99	-
22	Furniture & industri pengolahan lainnya/ <i>Furniture &amp; other manufacturing industries</i>	2	-
23	Daur ulang barang2 bukan logam/ <i>Recycling of non-metal goods</i>	-	-

**Sumber / Source** : Dinas Penanaman Modal dan Perizinan Pelayanan Terpadu Satu Pintu Kabupaten  
 Labuhanbatu Selatan/  
*Department of Investment and Integrated Licensing One Door of Labuhanbatu Selatan*  
*Regency*



**Tabel** 6.1.2  
*Table*

**Jumlah Perusahaan Industri Besar/Sedang  
Menurut Kecamatan**  
*Number of Large/Medium Establishments by Subdistrict*  
**2013 - 2017**

Kecamatan <i>Subdistrict</i>	Tahun/ <i>Year</i>				
	2013	2014	2015	2016	2017
(1)	(2)	(3)	(4)	(5)	(6)
Sungai Kanan	5	-	3	4	3
Torgamba	5	7	8	11	8
Kotapinang	4	6	27	5	30
Silangkitang	-	1	-	-	-
Kampung Rakyat	3	2	4	2	4
<b>Jumlah/ <i>Total</i></b>	<b>17</b>	<b>16</b>	<b>42</b>	<b>22</b>	<b>45</b>

**Sumber / *Source*** : Dinas Penanaman Modal dan Perizinan Pelayanan Terpadu Satu Pintu Kabupaten Labuhanbatu Selatan/  
*Department of Investment and Integrated Licensing One Door of Labuhanbatu Selatan Regency*

**Tabel 6.1.3**  
*Table*

**Jumlah Industri Kecil Menurut Kecamatan**  
*Number of Small Manufacturing by Subdistrict*  
**2013 - 2017**

Kecamatan <i>Subdistrict</i>	Tahun/ <i>Year</i>				
	2013	2014	2015	2016	2017
(1)	(2)	(3)	(4)	(5)	(6)
Sungai Kanan	-	1	48	71	170
Torgamba	-	16	130	272	327
3 Kotapinang	2	3	152	172	273
Silangkitang	-	-	26	93	176
Kampung Rakyat	-	4	72	215	338
<b>Jumlah/ <i>Total</i></b>	<b>2</b>	<b>24</b>	<b>428</b>	<b>823</b>	<b>1 284</b>

**Sumber / *Source*** : Dinas Penanaman Modal dan Perizinan Pelayanan Terpadu Satu Pintu Kabupaten Labuhanbatu Selatan/  
*Department of Investment and Integrated Licensing One Door of Labuhanbatu Selatan Regency*

**Tabel 6.2.1 Daya Terpasang, Produksi, dan Distribusi Listrik PT. PLN (Persero) pada Cabang/Ranting PLN di Kabupaten Labuhanbatu Selatan**  
*Number of Power Connected, Electricity Production and Distribution of PT. PLN (Persero) Branch of Labuhanbatu Selatan Regency*  
**2013 – 2017**

<b>Tahun Years</b>	<b>Daya Terpasang Power Connected</b>	<b>Produksi Listrik Electricity Production</b>	<b>Listrik Terjual Electricity Sold</b>	<b>Dipakai Sendiri Own Used</b>	<b>Susut/ Hilang Shrinkage</b>
(1)	(2)	(3)	(4)	(5)	(6)
<b>2013</b>	51 291 200	-	7 615 988	-	-
<b>2014</b>	56 098 200	-	8 338 866	-	-
<b>2015</b>	59 844 700	-	8 853 058	-	-
<b>2016</b>	64 999 050	-	9 561 303	-	-
<b>2017</b>	66 961 750	-	9 161 294	-	-

**Sumber / Source** : PT. Persero PLN Ranting Kotapinang/  
*Electrical Company Branch of Kotapinang*

**Tabel 6.2.2** **Banyaknya Langganan Dan KVA Langganan**  
*Table* *Number of Consumer and KVA Consumer*  
**2017**

<b>Jenis Langganan</b>		<b>Langganan</b>	<b>VA Langganan</b>
<i>Type of Consumer</i>		<i>Consumer</i>	<i>VA Consumer</i>
(1)		(2)	(3)
❖	Rumah Tangga <i>Household</i>	50 603	54 721 500
❖	Komersil <i>Comercial</i>	1 065	6 847 900
❖	Industri <i>Industry</i>	4	828 000
❖	Publik/ Sosial <i>Public/Social</i>	1 452	4 564 350
<b>Jumlah/ Total</b>		<b>53 124</b>	<b>66 961 750</b>

**Sumber / Source** : PT. Persero PLN Ranting Kotapinang/  
*Electrical Company Branch of Kotapinang*

**Tabel 6.2.3** **Banyaknya Langganan, Daya Tersambung Dan Listrik Terjual**  
*Table Number of Consumer, Power Connected and Electricity Sold*  
**2017**

Jenis Tarif <i>Type of Tariff</i>	Langganan <i>Consumer</i>	Daya Tersambung <i>Power Connected (KVA)</i>	Listrik Terjual <i>Electricity Sold (KWH)</i>
(1)	(2)	(3)	(4)
1. S1 – Pemakai Kecil	-	-	-
2. S2 – Badan Sosial Kecil	1 272	2 048 800	306 954
3. S3 – Badan Sosial Besar	-	-	-
4. R1 – RT Sederhana	50 353	53 310 300	7 152 505
5. R2 – RT Kecil	231	913 500	104 818
6. R3 – RT Sedang	19	497 700	29 855
7. B1 – Usaha Kecil	753	1 548 200	224 862
8. B2 – Usaha Sedang	312	5 299 700	656 881
9. B3 – Usaha Besar	-	-	-
10. P1 – Publik Kecil	158	1 258 750	141 673
11. P2 – Publik Sedang	-	-	-
12. P3 – Penerangan Jalan	22	1 256 800	455 708
13. I1 – Industri Kecil	-	-	61
14. I2 – Industri Sedang	3	273 000	15 258
15. I3 – Industri Menengah	1	555 000	69 947
16. I4 – Industri Besar	-	-	-
17. T – Traksi	-	-	-
18. C – Curah	-	-	-
19. MG – Multi Guna	-	-	2 772
<b>Jumlah/ Total</b>	<b>53 124</b>	<b>66 961 750</b>	<b>9 161 294</b>

**Sumber / Source** : PT. Persero PLN Ranting Kotapinang/  
*Electrical Company Branch of Kotapinang*

**Tabel 6.2.4**  
Table

**Banyaknya Pelanggan Listrik Menurut Kecamatan  
di Kabupaten Labuhanbatu Selatan**  
*Number of PLN Consumer by Subdistrict  
in Labuhanbatu Selatan Regency*  
**2013 – 2017**

<b>Kecamatan Subdistrict</b>	<b>2013</b>	<b>2014</b>	<b>2015</b>	<b>2016</b>	<b>2017</b>
(1)	(2)	(3)	(4)	(5)	(6)
Sungai Kanan	12 419	13 844	14 615	15 476	8 381
Torgamba	14 029	16 625	17 546	19 190	26 955
3 Kotapinang	15 775	16 663	17 584	17 592	12 695
Silangkitang	2 981	3 321	3 509	3 714	146
Kampung Rakyat	4 471	4 991	5 271	5 571	4 947
<b>Jumlah/ Total</b>	<b>49 675</b>	<b>55 444</b>	<b>58 525</b>	<b>61 904</b>	<b>53 124</b>

**Sumber / Source** : PT. Persero PLN Ranting Kotapinang/  
*Electrical Company Branch of Kotapinang*

**Tabel 6.2.5** **Banyaknya Pelanggan PLN Menurut Jenis Konsumen**  
*Table Number of PLN Consumer by Type of Costumer*  
**2017**

<b>Kecamatan Subdistrict</b>	<b>Rumah Tangga House hold</b>	<b>Industri Industry</b>	<b>Perkantoran Office</b>	<b>Badan Sosial Social Institu tion</b>	<b>Usaha Enter prise</b>	<b>Jumlah Total</b>
(1)	(2)	(3)	(4)	(5)	(6)	(7)
Sungai Kanan	8 019	-	28	255	79	8 381
Torgamba	25 798	1	41	642	473	26 955
3 Kotapinang	11 830	2	107	278	478	12 695
Silangkitang	143	-	1	2	-	146
Kampung Rakyat	4 813	1	3	95	35	4 947
<b>Jumlah/ Total</b>	<b>50 603</b>	<b>4</b>	<b>180</b>	<b>1 272</b>	<b>1 065</b>	<b>53 124</b>

**Sumber / Source** : PT. Persero PLN Ranting Kotapinang/  
*Electrical Company Branch of Kotapinang*

**Tabel 6.2.6 Jumlah Trafo dan Kapasitas Trafo Menurut Kecamatan**  
*Table Number of Trafo and Its Capacity by Subdistrict*  
**2017**

<b>Kecamatan Subdistrict</b>	<b>Jumlah Trafo Number of Trafo</b>	<b>Kapasitas Trafo Trafo's Capacity</b>
(1)	(2)	(3)
Sungai Kanan	101	2 525
Torgamba	202	5 050
3 Kotapinang	162	4 050
Silangkitang	1	25
Kampung Rakyat	52	1 300
<b>Jumlah/ Total</b>	<b>518</b>	<b>12 950</b>

**Sumber / Source** : PT. Persero PLN Ranting Kotapinang/  
*Electrical Company Branch of Kotapinang*





# Perdagangan *Trade*

# 7

Perusahaan Kecil

**228** Unit

Perusahaan Besar

**1** Unit

Perusahaan Sedang

**6** Unit

Kios

**439** Unit

Pedagang Kecil

**2.029** Unit



<http://labuhanbatu.kab.bps.go.id>



**PENJELASAN TEKNIS**

1. Perusahaan adalah tempat terjadinya kegiatan produksi dan berkumpulnya semua faktor produksi. Setiap perusahaan ada yang terdaftar di pemerintah dan ada pula yang tidak. Bagi perusahaan yang terdaftar di pemerintah, mereka mempunyai badan usaha untuk perusahaannya.
2. SIUP adalah Izin Usaha yang dikeluarkan Instansi Pemerintah melalui Dinas Perindustrian dan Perdagangan Kota/Wilayah sesuai domisili perusahaan. SIUP digunakan untuk menjalankan perusahaan secara legal.
3. Pedagang adalah orang yang melakukan perdagangan, memperjualbelikan barang yang tidak diproduksi sendiri, untuk memperoleh suatu keuntungan. Pedagang dapat dikategorikan menjadi: Pedagang grosir, beroperasi dalam rantai distribusi antara produsen dan pedagang eceran.
4. Badan usaha adalah kesatuan yuridis (hukum), teknis, dan ekonomis yang bertujuan mencari laba atau keuntungan. Badan Usaha seringkali disamakan dengan

**TECHNICAL NOTES**

1. *The company is the production and gathering of all factors of production. Any company registered in the government there and some are not. For companies that are registered with the government, they have a business entity for the company.*
2. *SIUP is issued Permit Government Agencies through the Department of Industry and Trade of the City / County according domicile of the company. License used to run a company legally.*
3. *Traders are people who do trade, trade in goods that are not produced, to gain an advantage. Traders can be categorized into: Wholesalers, operates in the distribution chain between manufacturers and retailers..*
4. *The business entity is a juridical entity (law), technical, economical and aiming for profit or gain. Enterprises often equated with the company, although the reality is*

perusahaan, walaupun pada kenyataannya berbeda. Perbedaan utamanya, Badan Usaha adalah lembaga sementara perusahaan adalah tempat di mana Badan Usaha itu mengelola faktor-faktor produksi.

5. Perseroan terbatas (PT) adalah badan usaha yang modalnya diperoleh dari hasil penjualan saham. Setiap pemegang surat saham mempunyai hak atas perusahaan dan setiap pemegang surat saham berhak atas keuntungan (dividen).
6. Firma (Fa) adalah badan usaha yang didirikan oleh 2 orang atau lebih di mana tiap-tiap anggota bertanggung jawab penuh atas perusahaan. Modal firma berasal dari anggota pendiri serta laba/keuntungan dibagikan kepada anggota dengan perbandingan sesuai akta pendirian.
7. Persekutuan Komanditer (CV) adalah suatu persekutuan yang didirikan oleh seorang atau beberapa orang yang mempercayakan uang atau barang kepada seorang atau beberapa orang yang menjalankan perusahaan dan bertindak sebagai pemimpin.

*different. The main difference Enterprises is a temporary agency companies is the place where the business entities that manage the factors of production.*

5. *Limited liability company (PT) is a business entity whose capital is derived from the sale of shares. Each holder of shares have the right to the company and each holder of shares entitled to profits (dividends).*
6. *Firm is an entity established by two or more persons in which each member tiap- take full responsibility for the company. Capital comes from the firm's founding member and earnings / profits distributed to the members with the appropriate ratio of the deed.*
7. *CV is a partnership established by one or several people who entrusted money or goods to an individual or individuals who run the company and act as a leader.*

8. Pasar adalah tempat dimana pembeli dan penjual bertemu dan berfungsi, barang atau jasa tersedia untuk dijual, dan terjadi perpindahan hak milik.
  9. Koperasi adalah organisasi bisnis yang dimiliki dan dioperasikan oleh orang-seorang demi kepentingan bersama. Koperasi melandaskan kegiatan berdasarkan prinsip gerakan ekonomi rakyat yang berdasarkan asas kekeluargaan.
  10. Koperasi Unit Desa adalah suatu Koperasi serba usaha yang beranggotakan penduduk desa dan berlokasi didaerah pedesaan, daerah kerjanya biasanya mencakup satu wilayah kecamatan. Pembentukan **KUD** ini merupakan penyatuan dari beberapa Koperasi pertanian yang kecil dan banyak jumlahnya dipedesaan.
8. *The market is a place where buyers and sellers meet and work, goods or services available for sale, and the displacement of property rights.*
  9. *Koperasi is a business organization owned and operated by the individual for the common interest. Cooperatives bases its activities on the principle of people's economic movement based on the principle of family.*
  10. *Koperasi Unit Desa is an all-round cooperative venture consisting of villagers and are located in rural areas, the area of work usually covers one of the districts. This cooperative formation represents the union of several small agricultural cooperatives, and many in the countryside.*

**ULASAN**

Di Kabupaten Labuhanbatu Selatan terdapat 273 perusahaan yang terdaftar selama tahun 2017. Perusahaan tersebut terdiri dari 228 perusahaan kecil, 6 perusahaan sedang dan 1 perusahaan besar.

Di Kabupaten Labuhanbatu Selatan terdapat 18 pasar dimana 2 diantaranya merupakan pasar umum, sedangkan sisanya 16 pasar merupakan pasar desa/pekanan. Dari seluruh pasar/pekanan tersebut, jumlah pedagang yang berjualan di pasar/pekanan sebanyak 2.029 orang.

Sementara itu, koperasi yang terdapat di Labuhanbatu Selatan berjumlah 173 unit dengan anggota sebanyak 6.647 orang. Koperasi Unit Desa (KUD) merupakan koperasi dengan anggota terbanyak yaitu sebanyak 4.208 orang dan koperasinya sebanyak 28 unit

**DESCRIPTION**

*There were 470 registered establishments in Labuhanbatu Selatan Regency on the year of 2017. It's consist of 249 small establishments, 19 medium establishments and 5 large establishment.*

*There were 18 market located in Labuhanbatu Selatan Regency, which is consist of 2 general market and 16 village market. The number of merchant was 2.029 peoples.*

*While there were 173 units of cooperation in Labuhanbatu Selatan Regency with 6.647 members. KUD was cooperation with the most member which is 4.208 members and 28 unit of cooperations.*

**Tabel 7.1 Banyaknya Perusahaan di Kabupaten Labuhanbatu Selatan Menurut Bentuk Badan Hukum**  
*Number of Company by Type of Corporation*  
**2013 – 2017**

<b>Badan Hukum Corporation</b>	<b>2013</b>	<b>2014</b>	<b>2015</b>	<b>2016</b>	<b>2017</b>
(1)	(2)	(3)	(4)	(5)	(6)
PT	10	27	20	16	13
Koperasi	15	21	15	8	3
CV	21	53	34	40	62
Firma	-	-	-	-	-
Po	205	612	401	209	169
Perorangan	-	-	-	-	-
Lainnya	-	-	-	-	-
<b>Jumlah/ Total</b>	<b>251</b>	<b>713</b>	<b>470</b>	<b>273</b>	<b>247</b>

**Sumber / Source :** Dinas Penanaman Modal dan Perizinan Pelayanan Terpadu Satu Pintu Kabupaten Labuhanbatu Selatan/  
*Department of Investment and Integrated Licensing One Door of Labuhanbatu Selatan Regency*



**Tabel 7.2**  
Table

**Banyaknya Perusahaan Terdaftar Menurut  
Sektor Usaha dan Jenis Badan Hukum**  
*Number of Enterprise by Sectors and Type of Corporation*  
**2017**

Sektor Usaha <i>Labor Sector</i>	Jenis Badan Hukum / <i>Type of Corporation</i>							Jumlah <i>Total</i>
	PT	Kope rasi	CV	Firma	Po	Per oran gan	Lain nya	
(1)	(2)	(3)	(4)	(5)	(6)	(7)	(8)	(9)
1. Pertanian, Peternakan, Kehutanan dan Perikanan	5		62	-	44	-	-	111
2. Pertambangan dan Penggalian	5		62	-	-	-	-	67
3. Industri Pengolahan	-	-	62	-	-	-	-	62
4. Listrik, Gas dan Air	13	-	62	-	10	-	-	85
5. Bangunan	1 3	-	62	-	-	-	-	75
6. Perdagangan Besar, Eceran, Rumah Makan, Hotel dan Penginapan	1 3	3	62	-	13	-	-	91
7. Angkutan, Pergudangan dan Komunikasi, Keu- angan, Asuransi dan Jasa Persewaan	1 3	13	62	-	-	-	-	88
8. Sewa Tanah dan Jasa Perusahaan	-	-	62	-	-	-	-	62
9. Jasa Kemasyarakatan, Sosial dan Perorangan	-	-	-	-	-	-	-	-
10. Kegiatan Usaha Lainnya	2	-	2	-	-	-	-	4
<b>Jumlah/ Total</b>	<b>64</b>	<b>16</b>	<b>498</b>	<b>-</b>	<b>67</b>	<b>-</b>	<b>-</b>	<b>287</b>

**Sumber / Source** : Dinas Penanaman Modal dan Perizinan Pelayanan Terpadu Satu Pintu Kabupaten Labuhanbatu Selatan/  
*Department of Investment and Integrated Licensing One Door of Labuhanbatu Selatan Regency*

**Tabel 7.3**  
*Table*

**Banyaknya Tanda Daftar Perusahaan Menurut  
 Kecamatan dan Jenis Badan Hukum**  
*Number of Trade Sign by Subdistrict and Type of Corporation*  
**2017**

Kecamatan <i>Subdistrict</i>	Jenis Badan Hukum/ <i>Type of Corporation</i>						Jumlah <i>Total</i>
	PT	Kop.	CV	Fir ma	Po	Bul	
(1)	(2)	(3)	(4)	(5)	(6)	(7)	(8)
Sungai Kanan	1	-	8	-	28	-	37
Torgamba	5	2	20	-	50	-	84
Kotapinang	9	2	12	-	77	-	96
Silangkitang	-	-	-	-	5	-	5
Kampung Rakyat	1	1	3	-	34	-	39
<b>Jumlah/ <i>Total</i></b>	<b>16</b>	<b>5</b>	<b>43</b>	<b>-</b>	<b>194</b>	<b>-</b>	<b>261</b>

**Sumber / Source** : Dinas Penanaman Modal dan Perizinan Pelayanan Terpadu Satu Pintu Kabupaten Labuhanbatu Selatan/  
*Department of Investment and Integrated Licensing One Door of Labuhanbatu Selatan Regency*

## TRADE

**Tabel 7.4 Banyaknya Penerbitan SIUP Per Kecamatan Menurut Klasifikasi Perusahaan**  
*Table Number of Trade Licence by Subdistrict and Manufacture Classification*  
**2017**

<b>Kecamatan Subdistrict</b>	<b>Perusahaan Besar Large Manufacture</b>	<b>Perusahaan Sedang Medium Manufacture</b>	<b>Perusahaan Kecil Small Manufacture</b>	<b>Jumlah Total</b>
(1)	(2)	(3)	(4)	(5)
Sungai Kanan	-	1	31	32
Torgamba	1	2	74	77
Kotapinang	-	3	83	86
Silangkitang	-	-	5	5
Kampung Rakyat	-	-	35	35
<b>Jumlah/ Total</b>	<b>1</b>	<b>6</b>	<b>228</b>	<b>235</b>

**Sumber / Source :** Dinas Penanaman Modal dan Perizinan Pelayanan Terpadu Satu Pintu Kabupaten Labuhanbatu Selatan/  
*Department of Investment and Integrated Licensing One Door of Labuhanbatu Selatan Regency*

**Tabel 7.5**  
*Table*

**Jumlah Pedagang di Kabupaten Labuhanbatu Selatan  
Menurut Kecamatan**  
*Number of Merchant in Labuhanbatu Selatan Regency by Subdistrict*  
**2017**

<b>Kecamatan Subdistrict</b>	<b>Pedagang Besar High Level Merchant</b>	<b>Pedagang Menengah Middle Level Merchant</b>	<b>Pedagang Kecil Low Level Merchant</b>
(1)	(2)	(3)	(4)
Sungai Kanan	-	-	539
Torgamba	-	-	690
Kotapinang	-	-	403
Silangkitang	-	-	204
Kampung Rakyat	-	-	193
<b>Jumlah/ Total</b>	-	-	<b>2 029</b>

**Sumber / Source** : Dinas Perdagangan dan Koperasi Usaha Kecil Menengah Kabupaten Labuhanbatu Selatan/  
*The Department of Trade and Cooperatives of Small and Medium Enterprises of Labuhanbatu Selatan Regency*

**Tabel** 7.6  
*Table*

**Banyaknya Sarana Perdagangan Menurut Jenisnya  
di Kabupaten Labuhanbatu Selatan**  
*Number of Merchant in Market at Labuhanbatu Selatan Regency*  
**2013 – 2017**

<b>Badan Hukum Corporation</b>	<b>2013</b>	<b>2014</b>	<b>2015</b>	<b>2016</b>	<b>2017</b>
(1)	(2)	(3)	(4)	(5)	(6)
Pasar Umum	2	2	2	2	2
Pasar Desa	16	16	16	16	16
Toko	22	12	12	16	16
Kios	425	439	439	450	439
Los	73	55	55	68	55
Warung	-	109	109	-	109
Rumah Makan/ Restoran	-	35	59	-	59
<b>Jumlah/ Total</b>	<b>538</b>	<b>678</b>	<b>702</b>	<b>552</b>	<b>702</b>

**Sumber / Source** : Dinas Perdagangan dan Koperasi Usaha Kecil Menengah Kabupaten Labuhanbatu Selatan/  
*The Department of Trade and Cooperatives of Small and Medium Enterprises of  
Labuhanbatu Selatan Regency*

**Tabel 7.7** Jumlah Tempat Berjualan (Los, Kios, Ruko dan Kios Terbuka) Yang Terdapat di Pasar/Pekan Tiap Kecamatan  
*Number of Trading Places in Market by Subdistrict*  
**2017**

Kecamatan Subdistrict	Pasar/Pekan Number of Market	Jenis Tempat Berjualan Type of Trading Places				Jumlah
		Los	Kios	Ruko	Lainnya	
(1)	(2)	(3)	(4)	(5)	(6)	(7)
Sungai Kanan	-	19	-	264	-	238
Torgamba	-	19	77	510	-	606
Kotapinang	-	6	296	621	-	923
Silangkitang	-	15	-	89	-	104
Kampung Rakyat	-	9	-	103	-	112
<b>Jumlah/ Total</b>	-	<b>68</b>	<b>373</b>	<b>1 587</b>	-	<b>2 028</b>

**Sumber / Source** : Dinas Perdagangan dan Koperasi Usaha Kecil Menengah Kabupaten Labuhanbatu Selatan/  
*The Department of Trade and Cooperatives of Small and Medium Enterprises of Labuhanbatu Selatan Regency*

**Tabel 7.8**  
Table

**Jumlah Koperasi Menurut Jenis dan Kecamatan  
di Kabupaten Labuhanbatu Selatan**  
*Number of Cooperative Unit by Type and Subdistrict in Labuhanbatu  
Selatan Regency*  
**2017**

Kecamatan Subdistrict	Jenis Koperasi/ Type of Cooperative						Jumlah
	KUD	KPN	KOPKAR	KOPPAS	KOPWAN	Lain nya	
(1)	(2)	(3)	(4)	(5)	(6)	(7)	(8)
Sungai Kanan	4	-	2	-	-	32	38
Torgamba	9	1	4	-	-	23	37
Kotapinang	5	2	6	-	-	23	36
Silangkitang	3	1	-	-	-	3	7
Kampung Rakyat	7	-	5	-	-	23	35
<b>Labuhanbatu Selatan</b>	<b>28</b>	<b>4</b>	<b>17</b>	<b>-</b>	<b>-</b>	<b>104</b>	<b>153</b>

**Sumber / Source** : Dinas Perdagangan dan Koperasi Usaha Kecil Menengah Kabupaten Labuhanbatu Selatan/  
*The Department of Trade and Cooperatives of Small and Medium Enterprises of  
Labuhanbatu Selatan Regency*

**Tabel 7.9** Banyaknya Anggota Koperasi Menurut Jenis Di Tiap Kecamatan  
*Table* *Number of Cooperative Unit Members by Type and Subdistrict*  
**2017**

Kecamatan <i>Subdistrict</i>	Jenis Koperasi/ <i>Type of Cooperative</i>						Lain nya	Jumlah
	KUD	KPN	KOPKAR	KOPPAS	KOPWAN			
(1)	(2)	(3)	(4)	(5)	(6)	(7)	(8)	
Sungai Kanan	-	-	-	-	-	376	376	
Torgamba	2 864	-	357	-	-	968	4 189	
Kotapinang	-	965	447	-	-	742	2 174	
Silangkitang	-	48	-	-	-	70	118	
Kampung Rakyat	1 496	-	255	-	-	645	2 396	
<b>Labuhanbatu Selatan</b>	<b>4 360</b>	<b>1 033</b>	<b>1 059</b>	<b>-</b>	<b>-</b>	<b>2 801</b>	<b>9 253</b>	

**Sumber / Source** : Dinas Perdagangan dan Koperasi Usaha Kecil Menengah Kabupaten Labuhanbatu Selatan/  
*The Department of Trade and Cooperatives of Small and Medium Enterprises of  
 Labuhanbatu Selatan Regency*





# Transportasi, Komunikasi, dan Pariwisata

# 8

*Transportation, Communication, and Tourism*

Surat Pos Biasa

**639** surat

Paket Pos Dalam Negeri

**2.650** paket

Hotel Non Bintang

**3** Unit

Hotel Berbintang

**2** Unit

<https://labuhanbatukep.go.id>



**PENJELASAN TEKNIS**

1. Jalan adalah prasarana transportasi darat yang meliputi segala bagian jalan, termasuk bangunan pelengkap dan perlengkapannya yang diperuntukkan bagi lalu lintas, yang berada pada permukaan tanah, di atas permukaan tanah, di bawah permukaan tanah dan/atau air, serta di atas permukaan air, kecuali jalan kereta api, jalan lori, dan jalan kabel.
2. Kendaraan atau angkutan atau wahana adalah alat transportasi, baik yang digerakkan oleh mesin maupun oleh makhluk hidup. Kendaraan ini biasanya buatan manusia (mobil, motor, kereta, perahu, dan pesawat), tetapi ada yang bukan buatan manusia dan masih bisa disebut kendaraan, seperti gunung es dan batang pohon yang mengambang.
3. Bongkar Muat adalah salah satu kegiatan yang dilakukan dalam proses forwarding (pengiriman) barang.
4. Pos adalah bagian dari sistem pos yaitu sebuah metode yang digunakan untuk mengirimkan informasi atau suatu objek, di mana untuk dokumen tertulis biasanya dikirimkan dengan amplop tertutup

**TECHNICAL NOTES**

1. *The road is a land transport infrastructure covering all parts of the road, including complementary buildings and equipment intended for traffic, which is at ground level, above ground, below ground and / or water, as well as on the surface of the water, except railways, roads lorries, and road cable.*
2. *Vehicle or transportation or the vehicle is a means of transportation, both driven by the engine or by living things. These vehicles are typically man-made (cars, motorcycles, trains, boats, and aircraft), but there are not man-made and still be called a vehicle, such as icebergs and floating tree trunk.*
3. *Unloading is one of the activities carried out in the process of forwarding (delivery) of goods.*
4. *Post is part of the postal system, a method that is used to transmit information or an object, in which for the written documents are usually delivered with a sealed*

atau berupa paket untuk benda-benda yang lain, pengirimannya mampu menjangkau seluruh wilayah di dunia.

*envelope or a package for other objects, the delivery is able to reach all regions of the world*

5. Hotel adalah penyediaan akomodasi secara harian berupa kamar-kamar di dalam satu bangunan yang dapat dilengkapi dengan jasa pelayanan makan dan minum, kegiatan hiburan dan atau fasilitas lainnya. Hotel terdiri dari hotel berbintang dan hotel non- bintang.

5. **Hotel** is a daily supply of accommodation rooms within a building which can be equipped with eating and drinking services, entertainment activities and/or other facilities. Hotel consists of a classified hotel and a non-classified hotel.

6. Hotel bintang adalah usaha penyediaan jasa pelayanan penginapan, makan minum serta jasa lainnya bagi umum dengan menggunakan sebagian atau seluruh bangunan. Usaha ini dikelola secara komersial serta memenuhi ketentuan persyaratan sebagai hotel bintang (termasuk berlian) yang ditetapkan dalam surat keputusan instansi yang membinanya. Misalnya hotel bintang lima, hotel bintang empat dan seterusnya.

6. A star hotel is the business of providing an accommodation, eating and drinking as well as other services for the public by using a building or a part of a building. It is managed commercially and meets specified requirements as a star hotel (including diamonds) set forth in the decree of fostering agency. For example, five star hotel, four star hotel, and so on.

7. Tingkat penghunian kamar hotel adalah persentase banyaknya malam kamar yang dihuni terhadap banyaknya malam kamar yang tersedia.

7. Room occupancy rate is the number of room-nights occupied divided by the number of room-nights available, multiplied by 100 percent.

8. Rata-rata lamanya tamu menginap adalah banyaknya malam tempat tidur yang terpakai (malam tamu) dengan banyaknya tamu yang menginap di hotel atau akomodasi lainnya.
8. *Average length of stay is the number of bed-nights used (guest night) divided by the number of guests coming to spend the night at the accommodation.*

<https://labuhanbatukab.bps.go.id>

**ULASAN**

Panjang jalan kabupaten di Labuhanbatu Selatan pada tahun 2017 sepanjang 1.063,14 Km, yang terdiri dari 291,75 Km jalan beraspal, 491,61 Km jalan berkerikil, dan 234,91 Km jalan tanah.

Sementara menurut kondisinya, jalan kabupaten yang dalam keadaan baik adalah 309,44 Km, keadaan sedang 508,13 Km, keadaan rusak 130,00 Km, dan keadaan rusak berat sepanjang 115,57 Km.

Pada tahun 2016 produksi pos yang tercatat di PT Pos Cabang Kotapinang, Sungai Kanan, dan Kampung Rakyat tahun 2017 sebanyak 36.455 buah. Di antaranya terdiri dari 24.463 surat pos, 2.870 paket pos dan 9.122 wesel pos.

Di Kabupaten Labuhanbatu Selatan terdapat 5 buah hotel yang berada di Kecamatan Kotapinang, dengan total kamar sebanyak 233 kamar dan 365 tempat tidur.

**DESCRIPTION**

*The total length of all roads in Labuhanbatu Selatan Regency in 2017 reached 1.063,14 Km consist of 291,75 Km asphalted, 491,61 Km graveled, 234,91 Km earth.*

*By the condition of roads, 309,44 Km regency roads was in good condition, 508,13 Km was in fair condition, 130,00 Km was in poor condition, and 115,57 Km was in very poor condition.*

*In 2016, production of post in Kotapinang, Sungai Kanan, and Kampung Rakyat Post Branch Office reached 36.455 units among which consisted of 24.463 postal mail, parcel post 2.870 and 9.122 postal orders.*

*There was 5 hotels in Labuhanbatu Selatan regency located at Kotapinang District, with total 233 rooms and 365 beds.*

**Tabel 8.1.1 Panjang Jalan Menurut Pemerintahan Yang Berwenang di Kabupaten Labuhanbatu Selatan**  
*Length of Road by Authoritative Government in Labuhanbatu Selatan Regency*  
**2013 – 2017**  
**(Km)**

<b>Jenis Jalan Road Class</b>	<b>2013</b>	<b>2014</b>	<b>2015</b>	<b>2016</b>	<b>2017</b>
(1)	(2)	(3)	(4)	(5)	(6)
Jalan Negara <i>Nation's Road</i>	60	60	105	105	105
Jalan Provinsi <i>Province's Road</i>	45	45	-	-	-
Jalan Kabupaten <i>Regency's Road</i>	550,36	550,36	550,36	984,3	1 063,14
<b>Jumlah/ Total</b>	<b>655,36</b>	<b>655,36</b>	<b>655,36</b>	<b>1 089,3</b>	<b>1 168,14</b>

**Sumber / Source** : Dinas Pekerjaan Umum, Pertambangan, dan Energi Kabupaten Labuhanbatu Selatan/  
*Residency and District Facility, Mining, and Energy Service of Labuhanbatu Selatan Regency*



**Tabel** 8.1.2  
Table

**Panjang Jalan Menurut Jenis Permukaan  
di Kabupaten Labuhanbatu Selatan**  
*Length of Road by Type of Surface in Labuhanbatu Selatan Regency*  
**(Km) 2013 – 2017**

Jenis Permukaan <i>Type of Surface</i>	2013	2014	2015	2016	2017
(1)	(2)	(3)	(4)	(5)	(6)
Diaspal/ <i>Asphalted</i>	270,62	306,62	317,62	325,62	291,75
Kerikil/ <i>Gravel</i>	197,53	187,53	197,53	207,53	491,61
Tanah/ <i>Ground</i>	77,62	53,62	29,61	6,80	234,91
Lainnya/ <i>Others</i>	4,59	2,59	5,59	10,41	44,87
<b>Jumlah/ <i>Total</i></b>	<b>550,36</b>	<b>550,36</b>	<b>550,36</b>	<b>550,36</b>	<b>1 063,14</b>

**Sumber / Source** : Dinas Pekerjaan Umum, Pertambangan, dan Energi Kabupaten Labuhanbatu Selatan/  
*Residency and District Facility, Mining, and Energy Service of Labuhanbatu Selatan Regency*

**Tabel 8.1.3**  
Table

**Panjang Jalan Kabupaten Menurut Kondisi Jalan  
di Kabupaten Labuhanbatu Selatan**  
*Length of Road by Condition in Labuhanbatu Selatan Regency*  
**(Km) 2013 – 2017**

<b>Kondisi Jalan Road Condition</b>	<b>2013</b>	<b>2014</b>	<b>2015</b>	<b>2016</b>	<b>2017</b>
(1)	(2)	(3)	(4)	(5)	(6)
Baik/ <i>Good</i>	268,18	301,37	323,37	343,37	309,44
Sedang/ <i>Fair</i>	82,61	81,10	86,10	83,10	508,13
Rusak/ <i>Poor</i>	112,79	90,23	73,03	65,23	130,00
Rusak Berat/ <i>Very Poor</i>	86,79	77,66	67,86	58,66	115,57
<b>Jumlah/Total</b>	<b>550,36</b>	<b>550,36</b>	<b>550,36</b>	<b>550,36</b>	<b>1 063,14</b>

**Sumber / Source** : Dinas Pekerjaan Umum, Pertambangan, dan Energi Kabupaten Labuhanbatu Selatan/  
*Residency and District Facility, Mining, and Energy Service of Labuhanbatu Selatan Regency*

**Tabel 8.1.4 Panjang Jalan Kabupaten Menurut Kecamatan dan Kondisi Jalan Di Kabupaten Labuhanbatu Selatan**  
*Length of Road by Condition in Labuhanbatu Selatan Regency (Km) 2017*

<b>Kecamatan Type of Surface</b>	<b>Baik</b>	<b>Sedang</b>	<b>Rusak</b>	<b>Rusak Berat</b>
(1)	(2)	(3)	(4)	(5)
Sungai Kanan	42,33	43,49	50,00	34,70
Torgamba	78,89	78,16	40,00	33,41
Kotapinang	63,56	60,75	3,00	5,87
Silangkitang	48,17	82,18	17,00	14,70
Kampung Rakyat	76,50	243,55	20,00	26,88
<b>Jumlah/Total</b>	<b>309,44</b>	<b>508,13</b>	<b>130,00</b>	<b>115,57</b>

**Sumber / Source** : Dinas Pekerjaan Umum, Pertambangan, dan Energi Kabupaten Labuhanbatu Selatan/  
*Residency and District Facility, Mining, and Energy Service of Labuhanbatu Selatan Regency*

**Tabel 8.2.1**      **Produksi Pos Menurut Jenisnya di Kabupaten Labuhanbatu Selatan**  
*Table*                      *Product of Post by Type in Labuhanbatu Selatan Regency*  
**2013 – 2017**

<b>Jenis Pos</b>	<b>2013</b>	<b>2014</b>	<b>2015</b>	<b>2016</b>	<b>2017</b>
<i>Type of Post</i>					
(1)	(2)	(3)	(4)	(5)	(6)
1. Surat Pos					
a. Dalam Negeri					
- Biasa	497	532	603	619	-
- Tercatat	11	20	21	12	-
- Kilat Biasa	526	546	1 059	1 392	-
- Kilat Khusus	6 564	6 745	8 543	21 837	-
- Kilat Tercatat	203	328	134	375	-
- Facsimile	-	-	-	-	-
b. Luar Negeri					
- Biasa	50	60	65	98	-
- Tercatat	100	120	122	130	-
2. Paket Pos					
a. Dalam Negeri	566	656	1 986	2 650	-
b. Luar Negeri	190	201	212	220	-
3. Wesel Pos					
a. Dikirim	4 107	4 469	4 632	5 503	-
b. Dibayar	3 814	3 053	4 031	3 619	-
<b>Jumlah</b>	<b>16 628</b>	<b>16 730</b>	<b>19 424</b>	<b>36 455</b>	

**Sumber / Source** : PT Pos Indonesia Cabang Kotapinang, Sungai Kanan, dan Kampung Rakyat/  
*Post Company Kotapinang, Sungai Kanan, & Kampung Rakyat Branch Office*

**Tabel 8.2.2** Banyaknya Surat Pos dan Paket Pos Yang Dikirim Dari Kantor Pos Kecamatan Kotapinang, Sungai Kanan, dan Kampung Rakyat  
*Number of Sending Post Mail and Post Package From Post Company Kotapinang Branch Office*  
**2017**

Uraian	Dalam Negeri	Luar Negeri
(1)	(2)	(3)
Surat Pos Biasa	-	-
Surat Pos Tercatat	-	-
Surat Pos Kilat Biasa	-	-
Surat Pos Kilat Khusus	-	-
Paket Pos Biasa	-	-
Paket Pos Kilat Khusus	-	-
Paket Pos Optima	-	-
<b>Jumlah/ Total</b>	-	-

**Sumber / Source** : PT Pos Indonesia Cabang Kotapinang, Sungai Kanan, dan Kampung Rakyat/  
 Post Company Kotapinang, Sungai Kanan, & Kampung Rakyat Branch Office

**Tabel 8.2.3 Banyaknya Surat Pos dan Paket Pos Yang Diterima Dari Kantor Pos Kecamatan Kotapinang, Sungai Kanan, dan Kampung Rakyat**  
*Number of Received Post Mail and Post Package  
 By Post Company Kotaponang Branch Office  
 2017*

Uraian	Dalam Negeri	Luar Negeri
(1)	(2)	(3)
Surat Pos Biasa	-	-
Surat Pos Tercatat	-	-
Surat Pos Kilat Biasa	-	-
Surat Pos Kilat Khusus	-	-
Paket Pos Biasa	-	-
Paket Pos Kilat Khusus	-	-
Paket Pos Optima	-	-
<b>Jumlah/ Total</b>	-	-

**Sumber / Source** : PT Pos Indonesia Cabang Kotapinang, Sungai Kanan, dan Kampung Rakyat/  
 Post Company Kotapinang, Sungai Kanan, & Kampung Rakyat Branch Office

**Tabel 8.3.1**  
*Table*

**Banyaknya Hotel dan Restoran/ Rumah Makan  
 di Kabupaten Labuhanbatu Selatan**  
*Number of Hotels and Restaurant in Labuhanbatu Selatan Regency*  
**2013 – 2017**

Tahun Years	Hotel		Restoran/ Rumah Makan
	Berbintang	Non Bintang	
(1)	(2)	(3)	(4)
2013	1	2	-
2014	1	2	-
2015	1	2	-
2016	1	2	-
2017	2	3	-

**Sumber / Source** : Badan Pusat Statistik Kabupaten Labuhanbatu Selatan/  
*BPS-Statistics of Labuhanbatu Selatan Regency*

**Tabel 8.3.2**  
*Table*

**Akomodasi, Kamar dan Tempat Tidur yang Tersedia  
di Kabupaten Labuhanbatu Selatan**  
*Accommodation, Room, and Bed Available in Labuhanbatu Selatan Regency*  
**2012 – 2016**

<b>Tahun Years</b>	<b>Akomodasi Accommodation</b>	<b>Kamar Room</b>	<b>Tempat Tidur Bed</b>
(1)	(2)	(3)	(4)
<b>2013</b>	3	145	191
<b>2014</b>	3	139	204
<b>2015</b>	3	139	229
<b>2016</b>	3	139	229
<b>2017</b>	5	233	365

**Sumber / Source** : Badan Pusat Statistik Kabupaten Labuhanbatu Selatan/  
*BPS-Statistics of Labuhanbatu Selatan Regency*



**Tabel 8.3.3 Banyaknya Kamar dan Tempat Tidur Tiap Hotel/ Penginapan**  
*Table Number of Rooms and Beds Hotel by Hotel*  
**2016**

Nama Hotel/ Penginapan <i>Hotel's Name</i>	Standard		Suite	
	Kamar <i>Room</i>	Tempat Tidur/ <i>Bed</i>	Kamar <i>Room</i>	Tempat Tidur/ <i>Bed</i>
(1)	(2)	(3)	(4)	(5)
Sudimampir	-	-	-	-
Hotel Istana IX	-	-	-	-
Royal Permata Hotel	-	-	-	-
<b>Jumlah/ Total</b>	-	-	-	-

**Sumber / Source** : Badan Pusat Statistik Kabupaten Labuhanbatu Selatan/  
*BPS-Statistics of Labuhanbatu Selatan Regency*

# Keuangan dan Harga

## *Finance and Price*

9

Pendapatan Asli Daerah

**84.935** Juta **9.78%**

Dana Perimbangan

**780.642** Juta **89.82%**

Hibah

**9.032** Juta **0.40%**

Belanja Pegawai

**351.084** Juta

Belanja Modal

**283.550** Juta



<https://labuhanbatukab.go.id>



**PENJELASAN TEKNIS****TECHNICAL NOTES**

- |   |  |
|---|--|
| <p>1. <b>Realisasi Penerimaan dan Pengeluaran Pemerintah Provinsi</b> adalah realisasi/perhitungan APBD Provinsi pada tiap tahun anggaran.</p>  | <p>1. <b>Actual revenue and expenditure of Provincial Government</b> is the realization/provincial budget calculations for every fiscal year.</p>  |
| <p>2. <b>Pendapatan Asli Daerah (PAD)</b> adalah pendapatan yang diperoleh daerah yang dipungut berdasarkan peraturan daerah sesuai dengan peraturan perundang-undangan, guna keperluan daerah yang bersangkutan dalam membiayai kegiatannya.</p> | <p>2. <b>Original Local Government Revenue</b> is revenue that withheld based on local regulations in accordance with the legislation, for the purposes of financing their activities.</p> |
| <p>3. <b>Dana Perimbangan</b> adalah dana yang bersumber dari pendapatan APBN yang dialokasikan kepada Daerah untuk mendanai kebutuhan daerah dalam rangka pelaksanaan desentralisasi.</p>  | <p>3. <b>Balanced Budget</b> is the fund coming from the state budget that allocated to regions to fund their needs in the context of decentralization.</p>                                |
| <p>4. <b>Lain-lain Pendapatan yang Sah</b> adalah pendapatan lainnya dari pemerintah pusat dan atau dari instansi pusat, serta dari daerah lainnya.</p>   | <p>4. <b>Other Legal Revenue</b> is other income that coming from the central government and or from the central agencies, as well as from other local government.</p>                     |

**ULASAN**

Realisasi penerimaan Kabupaten Labuhanbatu Selatan pada tahun anggaran 2017 sebesar 869.099 juta rupiah. Penerimaan tersebut berasal dari pendapatan asli daerah (PAD) sebesar 84.395 juta rupiah, dana perimbangan sebesar 780.642 juta rupiah, dan bantuan/hibah sebesar 3.522 juta rupiah.

Pendapatan tersebut digunakan untuk belanja sebesar 861.942 juta rupiah yang semuanya berasal dari pengeluaran aparaturnya daerah sebesar 861.942 juta rupiah.

Data mengenai harga-harga dapat dilihat pada tabel 9.2.1.

**DESCRIPTION**

*Actual revenue for fiscal year of 2017 recorded as 783.090 million rupiahs. The revenue came from 42.507 million rupiahs of local government genuine receipt, 731.551 million rupiahs of balancing funds, and 9.032 million rupiahs of aid/poll.*

*The total actual revenue were 709.601 million rupiahs spent for 709.601 million rupiahs of regional apparatus expenditure.*

*Information about prices can be seen in table 9.2.1.*

**Tabel 9.1.1**  
Table

**Realisasi Penerimaan Daerah Menurut Jenis Penerimaan  
di Kabupaten Labuhanbatu Selatan**  
*Actual Receipt and Expenditures of Autonomous Government  
In Labuhanbatu Selatan Regency*  
**(Juta Rupiah) 2013 – 2017**

<b>Jenis Penerimaan</b> <i>Type of Receipt</i>	<b>2013</b>	<b>2014</b>	<b>2015</b>	<b>2016</b>	<b>2017</b>
(1)	(2)	(3)	(4)	(5)	(6)
<b>1. Pendapatan Asli Daerah (PAD)</b>	<b>26 701</b>	<b>36 386</b>	<b>32 286</b>	<b>42 507</b>	<b>84 935</b>
a. Pajak Daerah	15 320	18 270	10 820	14 129	18 531
b. Retribusi Daerah	2 052	2 728	9 806	11 430	14 023
c. Bagian Laba BUMD	-	-	-	-	-
d. Penerimaan Lain-lain	9 329	15 388	12 657	16 948	52 381
<b>2. Dana Perimbangan</b>	<b>510 632</b>	<b>547 729</b>	<b>568 363</b>	<b>731 551</b>	<b>780 642</b>
a. Bagi Hasil Pajak	55 617	43 515	45 285	60 361	42 404
b. Bagi Hasil Bukan Pajak	1 222	2 167	2 768	1 776	3 226
c. Dana Alokasi Umum (DAU)	400 567	450 151	427 015	513 547	504 525
d. Dana Alokasi Khusus (DAK)	53 226	52 260	93 295	155 867	142 381
<b>3. Pinjaman Daerah</b>	<b>-</b>	<b>-</b>	<b>-</b>	<b>-</b>	<b>-</b>
<b>4. Bantuan/ Hibah</b>	<b>41 501</b>	<b>15 509</b>	<b>11 070</b>	<b>9 032</b>	<b>3 522</b>
<b>Jumlah</b>	<b>578 834</b>	<b>599 624</b>	<b>611 724</b>	<b>783 090</b>	<b>869 099</b>

**Sumber / Source** : Badan Pengelolaan Pendapatan Daerah Kabupaten Labuhanbatu Selatan/  
*Regional Revenue Management Agency of Labuhanbatu Selatan Regency*

**Tabel 9.1.2 Realisasi Pengeluaran Daerah Menurut Jenis Pengeluaran di Kabupaten Labuhanbatu Selatan**  
*Actual Receipt and Expenditures of Autonomous Government In Labuhanbatu Selatan Regency (Juta Rupiah) 2014 – 2017*

Jenis Pengeluaran Type of Expenditure	2014	2015	2016	2017
(1)	(3)	(4)	(5)	(6)
<b>1. Pengeluaran Aparatur Daerah</b>				
a. Belanja Pegawai	260 390	268 156	281 836	351 084
b. Belanja Barang & Jasa	161 944	179 338	176 818	227 308
c. Belanja Modal	244 955	262 107	294 626	283 550
d. Belanja Perjalanan Dinas	-	-	-	-
e. Belanja Pemeliharaan	-	-	-	-
<b>2. Pengeluaran Pelayanan Publik</b>	-	-	-	-
<b>3. Belanja Lainnya</b>	-	-	-	-
<b>Jumlah</b>	<b>667 289</b>	<b>709 601</b>	<b>753 280</b>	<b>861 942</b>

**Sumber / Source :** Badan Pengelolaan Pendapatan Daerah Kabupaten Labuhanbatu Selatan/  
*Regional Revenue Management Agency of Labuhanbatu Selatan Regency*

**Tabel 9.1.3 Realisasi Penerimaan dan Pengeluaran Daerah Otonom**  
*Table Actual Receipt and Expenditures of Autonomous Government*  
**T.A 2017**

<b>Jenis Penerimaan/Pengeluaran</b> <i>Type of Receipt/Expenditures</i>	<b>Realisasi</b> <i>Realization</i> <b>( Rp )</b>
(1)	(2)
<b><u>Pendapatan / Receipt</u></b>	
❖ Pendapatan Asli Daerah (PAD)	84 934 905 878,63
❖ Pendapatan Transfer	780 642 272 608,00
❖ Lain-lain Pendapatan Yang Sah	3 522 074 600,00
<b>Total Pendapatan</b>	<b>869 099 253 086,63</b>
<b><u>Belanja / Expenditures</u></b>	
❖ Belanja Operasi	522 932 473 207,00
❖ Belanja Modal	270 916 002 458,25
❖ Belanja Tak Terduga	198 467 787,00
❖ Transfer/ Bagi Hasil ke Desa	-
<b>Total Belanja</b>	<b>794 046 943 452,25</b>
<b><u>Surplus/ (Defisit)</u></b>	-
<b><u>Pembiayaan / Fund</u></b>	
❖ Penerimaan Daerah	-
❖ Pengeluaran Daerah	-
<b>Pembiayaan Netto</b>	-
<b>Sisa Lebih Pembiayaan Anggaran</b>	-

**Sumber / Source :** Badan Pengelolaan Pendapatan Daerah Kabupaten Labuhanbatu Selatan/  
*Regional Revenue Management Agency of Labuhanbatu Selatan Regency*



**Tabel 9.1.4 Target dan Realisasi Pendapatan Daerah Kabupaten Labuhanbatu Selatan**  
*Table Target and Realization of Income Service Receipt in Labuhanbatu Selatan Regency*  
**2017**

	<b>Uraian Description</b>	<b>Target Target ( Rp )</b>	<b>Realisasi Realization ( Rp )</b>	<b>Persentase Percentage ( % )</b>
	(1)	(2)	(3)	(4)
1.	Pajak Daerah <i>Region Tax</i>	16 624 204 000,00	18 530 283 445,10	111
2.	Retribusi Daerah <i>Region Retribution</i>	16 412 531 550,00	14 023 422 196,00	85
3.	Hasil Pengelolaan Kekayaan Daerah Yg Dipisahkan <i>Profit Part Establishment</i>	-	-	-
4.	Lain-lain Pendapatan Asli Daerah Yang Sah <i>Other Region Receipt</i>	51 589 176 626,76	52 381 200 237,53	102
5.	Bagi Hasil Pajak <i>Tax Sharecropping</i>	57 797 446 421,00	42 404 233 262,00	73
6.	Bantuan Keuangan <i>Financial Assistant</i>	-	-	-
7.	Dana Penyesuaian <i>Adjustment Fund</i>	-	-	-
8.	Bagi Hasil Bukan Pajak <i>Non Tax Sharecropping</i>	3 513 452 729,00	3 225 728 198,00	92
9.	Dana Alokasi Umum <i>General Allocation Fund</i>	504 525 796 000,00	504 525 796 000,00	100
10.	Dana Alokasi Khusus <i>Specific Allocation Fund</i>	167 608 925 569,00	142 379 981 750,00	85
11.	Lain-lain Pendapatan Yang Sah <i>Other Receipt</i>	3 300 000 000,00	3 522 074 600,00	107
	<b>Jumlah/ Total</b>	<b>910 346 930 165,76</b>	<b>869 099 253 086,63</b>	<b>95</b>

**Sumber / Source** : Badan Pengelolaan Pendapatan Daerah Kabupaten Labuhanbatu Selatan/  
*Regional Revenue Management Agency of Labuhanbatu Selatan Regency*

**Tabel 9.1.5**  
Table

**Target dan Realisasi Penerimaan Rutin  
Bersumber Dari Pajak Daerah**  
*Target and Realization of Routine Receipts from Region Tax*  
**2017**

Jenis Pajak <i>Type of Tax</i>	Target <i>Target</i> ( Rp )	Realisasi <i>Realization</i> ( Rp )	Persentase <i>Percentage</i> ( % )
(1)	(2)	(3)	(4)
1. Pajak Hotel <i>Hotel Tax</i>	90 000 000,00	102 284 545,46	114
2. Pajak Restoran dan Rumah Makan <i>Restaurant Tax</i>	106 000 000,00	38 272 774,64	36
3. Pajak Hiburan <i>Entertainment Tax</i>	34 000 000,00	13 600 600,00	40
4. Pajak Reklame <i>Advertisement Tax</i>	380 000 000,00	279 895 700,00	74
5. Pajak Penerangan Jalan <i>Street Illumination Tax</i>	8 400 000 000,00	10 474 164 435,00	125
6. Pajak Mineral Bukan Logam dan Batuan <i>Non Metallic and Rocks Tax</i>	335 000 000,00	52 385 116,00	16
7. Pajak Sarang Burung Walet <i>Swallow's Nest Tax</i>	2 500 000,00	-	0
8. Pajak Parkir <i>Parking Tax</i>	25 000 000,00	14 720 000,00	59

**Sumber / Source** : Badan Pengelolaan Pendapatan Daerah Kabupaten Labuhanbatu Selatan/  
*Regional Revenue Management Agency of Labuhanbatu Selatan Regency*

**Tabel** 9.1.5 Lanjutan  
*Table Continued*

	<b>Jenis Pajak</b> <i>Type of Tax</i>	<b>Target</b> <i>Target</i> <b>( Rp )</b>	<b>Realisasi</b> <i>Realization</i> <b>( Rp )</b>	<b>Persentase</b> <i>Percentage</i> <b>( % )</b>
	(1)	(2)	(3)	(4)
9.	Pajak Air Tanah <i>Groundwater Tax</i>	550 000 000,00	611 906 254,00	111
10.	PBB Perdesaan dan Perkotaan <i>Rural Urban Property Tax</i>	3 770 000 000,00	4 686 813 200,00	124
11.	Ba Perolehan Hak atas Tanah dan Bangunan <i>Acquisiton Of Land And Buildings Official Reports</i>	2 931 704 000,00	2 256 240 820,00	77
	<b>Jumlah / Total</b>	<b>16 624 204 000,00</b>	<b>18 530 283 445,00</b>	<b>111</b>

**Sumber / Source** : Badan Pengelolaan Pendapatan Daerah Kabupaten Labuhanbatu Selatan/  
*Regional Revenue Management Agency of Labuhanbatu Selatan Regency*

**Tabel 9.1.6 Penetapan Dan Realisasi Penerimaan PBB Tiap Kecamatan**  
*Table Determination and Realization of PBB's Receipt by Subdistrict*  
**2017**

<b>Kecamatan Subdistrict</b>	<b>Penetapan Determination</b>	<b>Realisasi Realization</b>	<b>Persentase Percentage</b>
(1)	(2)	(3)	(4)
Sungai Kanan	426 955 496	267 723 298	63
Torgamba	1 681 509 579	1 347 306 082	80
Kota Pinang	1 636 027 072	1 473 184 216	90
Silangkitang	707 810 261	380 092 058	54
Kampung Rakyat	1 426 853 314	1 218 419 930	85
<b>Jumlah/Total</b>	<b>5 879 155 722</b>	<b>4 686 725 584</b>	<b>80</b>

**Sumber / Source** : Badan Pengelolaan Pendapatan Daerah Kabupaten Labuhanbatu Selatan/  
*Regional Revenue Management Agency of Labuhanbatu Selatan Regency*

**Tabel 9.2.1 Harga Eceran Beberapa Barang di Kabupaten Labuhanbatu Selatan**  
*Table Price of Commodities in Labuhanbatu Selatan Regency*  
**2017**

Jenis Barang	Kualitas	Satu-an	Jan	Feb	Mar	Apr	Mei	Jun
(1)	(2)	(3)	(4)	(5)	(6)	(7)	(8)	(9)
Beras	IR-64	Kg	11 500	11 500	11 500	11 000	11 100	11 250
	Ramos	Kg	13 500	13 500	13 500	13 500	13 700	13 625
	KKB	Kg	11 500	11 500	11 500	11 500	11 300	11 375
Mie Basah	Biasa	Kg	8 500	8 125	8 000	8 000	8 100	8 000
Mie Kering Instan	Indomie	Bks	1 500	1 500	1 500	1 500	1 500	1 500
Tepung Terigu	Segitiga Biru	Kg	5 500	5 500	5 500	5 375	5 500	5 625
Ayam Hidup	Kampung	Ekor	50 000	50 000	50 000	51 250	50 800	51 000
Daging Ayam Ras	Tanpa Jeroan	Kg	24 500	24 000	24 400	26 500	25 200	26 000
	Campur Gemuk	Kg	38 000	38 000	37 400	35 000	38 200	36 000
Daging Babi	Tidak Gemuk	Kg	50 000	50 000	49 600	48 000	49 200	48 250
	Campur Gemuk	Kg	70 000	70 000	70 000	72 250	74 600	72 000
Daging Kambing	Kualitas Biasa	Kg	95 000	95 000	95 000	91 500	95 200	95 000
Daging Sapi	Biasa	Kg	40 000	40 000	40 000	40 000	40 000	40 000
Ikan Asin Belah	Besar	Kg	16 000	16 000	16 000	16 000	15 400	16 000
Ikan Dalam Kaleng	Botan 425 gram	Kaleng	2 500	2 500	2 500	2 500	2 500	2 500
Telur Ayam Kampung	Besar	Butir	1 500	1 500	1 500	1 500	1 420	1 500
Telur Ayam Ras	Besar	Butir	3 000	3 000	3 000	3 000	3 000	3 000
Telur Itik Tawar	Besar	Butir	42 000	33 500	33 400	32 500	31 800	30 500
	Samosir Besar	Kg	40 000	31 500	31 000	30 250	30 000	28 750
Bawang Merah	Samosir Kecil	Kg	35 750	27 500	36 000	30 750	29 800	30 000
Cabe Merah	Keriting	Kg	36 000	30 000	31 400	30 000	27 000	28 000
Cabe Rawit	Segar	Kg	3 000	3 000	3 000	3 000	3 000	3 000
	Sedang	Butir	12 000	12 000	12 000	12 000	11 900	11 875
Kelapa	Belum Dikupas	Kg	14 000	14 000	14 000	14 000	13 800	13 875
	Kuning	Kg	13 000	13 000	13 000	13 000	13 200	13 000
Minyak Goreng	Putih	Kg	53 000	53 000	53 000	53 000	53 600	53 500
Gula Pasir	SHS I	Zak	65 000	65 000	65 000	65 000	63 800	64 000
Semen	Padang	Zak	400 000	390 000	380 000	382 500	418 000	415 000
	Tiga Roda	Zak	625 000	587 500	542 000	542 500	583 600	585 500
Emas Perhiasan	22 Karat (70%)	Gram						
	24 Karat (97%)	Gram						

**Tabel 9.2.1 Lanjutan**  
**Table Continued**

Jenis Barang	Kualitas	Satuan	Jul	Ags	Sep	Okt	Nov	Des
(1)	(2)	(3)	(4)	(5)	(6)	(7)	(8)	(9)
Beras	IR-64	Kg	11 250	11 100	11 500	10 875	11 500	11 875
	Ramos	Kg	13 250	13 700	13 500	13 500	13 500	13 875
	KKB	Kg	11 250	11 100	11 625	11 500	11 500	11 875
Mie Basah	Biasa	Kg	8 000	8 000	8 000	8 000	8 000	8 000
Mie Kering Instan	Indomie	Bks	1 500	1 500	1 500	1 500	1 500	1 500
Tepung Terigu	Segitiga Biru	Kg	5 875	5 300	5 750	5 500	5 500	5 500
Ayam Hidup	Kampung	Ekor	53 000	52 000	50 000	49 500	48 600	50 000
Daging Ayam Ras	Tanpa Jeroan	Kg	27 500	25 400	26 000	25 750	25 200	28 000
Daging Babi	Campur Gemuk	Kg	35 000	35 000	35 250	35 000	35 000	37 000
	Tidak	Kg						
	Campur Gemuk		48 000	48 000	46 500	48 000	47 200	48 500
Daging Kambing	Kualitas Biasa	Kg	72 500	70 000	71 000	70 000	70 000	70 000
Daging Sapi	Kualitas Biasa	Kg	93 000	94 600	92 500	90 750	95 000	102 500
Ikan Asin Belah	Besar	Kg	40 000	40 000	40 000	40 000	41 400	40 500
Ikan Dalam Kaleng	Botan 425 gram	Kaleng	16 000	16 000	16 000	16 000	16 400	17 000
Telur Ayam Kampung Besar	Besar	Butir	2 500	2 500	2 500	2 500	2 500	2 500
Telur Ayam Ras	Besar	Butir	1 500	1 500	1 500	1 500	1 500	1 500
Telur Itik Tawar	Besar	Butir	3 000	3 000	3 000	3 000	3 000	3 000
Bawang Merah	Samosir Besar	Kg	14 000	14 000	14 000	14 000	14 000	14 000
	Samosir Kecil	Kg	33 000	32 600	32 750	32 000	36 600	36 750
Cabe Merah	Keriting	Kg	29 500	29 800	29 500	29 750	33 800	32 750
Cabe Rawit	Segar	Kg	33 000	30 600	30 750	31 000	48 600	77 000
Kelapa	Sedang							
	Belum Dikupas	Butir	29 000	28 000	28 250	28 500	44 200	55 500
Minyak Goreng	Kuning	Kg	3 000	3 000	3 000	3 000	3 000	3 000
	Putih	Kg	12 000	12 600	12 250	12 000	12 000	12 000
Gula Pasir	SHS I	Kg	14 000	14 100	14 000	14 000	14 000	14 000
Semen	Padang	Zak	13 500	13 200	13 500	13 000	13 000	13 000
	Tiga Roda	Zak	53 000	53 000	53 250	53 250	53 000	53 000
Emas Perhiasan	22 Karat (70%)	Gram	65 000	65 000	65 000	65 000	65 000	65 500
	24 Karat (97%)	Gram	386 250	400 000	403 750	398 750	391 200	397 000

**Tabel**      **9.2.1**      **Lanjutan**  
*Table*                      *Continued*

Jenis Barang	Kualitas	Satuan	Jan	Feb	Mar	Apr	Mei	Jun
(1)	(2)	(3)	(4)	(5)	(6)	(7)	(8)	(9)
Aso-Aso	Besar Segar	Kg	20 000	20 000	20 000	20 000	21 000	21 000
Bawal	Sedang Segar	Kg	22 000	22 000	22 000	22 000	22 000	22 000
Cumi-Cumi	Sedang Segar	Kg	30 000	33 000	33 000	32 000	33 000	33 000
Dencis	Besar Segar	Kg	20 000	20 000	20 000	20 000	20 000	20 000
Kembung/Gembung	Besar Segar	Kg	28 000	28 000	28 000	28 000	28 000	28 000
Lele	Besar Segar	Kg	18 000	18 000	17 000	19 000	17 000	18 000
Manyung	Sedang Segar	Kg	20 000	20 000	20 000	20 000	20 000	20 000
Mas	Besar Segar	Kg	28 000	28 000	29 000	30 000	28 000	30 000
Mujair	Besar Segar	Kg	28 000	28 000	29 000	28 000	28 000	28 000
Nila	Besar Segar	Kg	28 000	28 000	29 000	29 000	30 000	30 000
Tongkol	Besar Segar	Kg	20 000	20 000	20 000	20 000	20 000	19 000
Udang Basah	Besar Segar	Kg	28 000	28 000	28 000	28 000	28 000	28 000
Ikan Campur/Sampah	Segar	Kg	18 000	18 000	18 000	18 000	17 000	17 000
Senangin	Besar Segar	Kg	30 000	30 000	30 000	30 000	30 000	30 000
Pari	Besar Segar	Kg	20 000	20 000	20 000	20 000	20 000	20 000
Teri	Sedang Segar	Kg	65 000	63 000	63 000	65 000	65 000	62 000
Udang Kering	Tawar Sedang	Kg	40 000	40 000	40 000	40 000	37 000	37 000
Makanan Bayi	Sun	Kotak	5 500	5 500	5 500	5 000	6 000	5 500
Susu Bubuk	Dancow 400 gr	Kotak	28 000	28 000	28 000	28 000	28 000	28 000
Susu Kental Manis	Bendera Bendera	Kaleng	10 500	10 500	10 500	10 500	10 500	10 500
Susu untuk Balita	123 400 gr	Kotak	32 000	32 000	32 000	32 000	32 000	32 000

**Tabel 9.2.1 Lanjutan**  
*Table Continued*

Jenis Barang	Kualitas	Satu-an	Jul	Ags	Sep	Okt	Nov	Des
(1)	(2)	(3)	(4)	(5)	(6)	(7)	(8)	(9)
Aso-Aso	Besar Segar	Kg	21 000	21 000	21 000	21 000	21 000	24 000
Bawal	Sedang Segar	Kg	22 000	23 000	22 000	22 000	22 000	20 000
Cumi-Cumi	Sedang Segar	Kg	32 000	32 000	33 000	33 000	33 000	35 000
Dencis	Besar Segar	Kg	19 000	19 000	20 000	20 000	21 000	20 000
Kembung/Gembung	Besar Segar	Kg	26 000	30 000	28 000	29 000	30 000	30 000
Lele	Besar Segar	Kg	18 000	18 000	18 000	18 000	19 000	20 000
Manyung	Sedang Segar	Kg	20 000	20 000	20 000	20 000	20 000	20 000
Mas	Besar Segar	Kg	28 000	28 000	28 000	28 000	29 000	30 000
Mujair	Besar Segar	Kg	28 000	28 000	28 000	29 000	31 000	30 000
Nila	Besar Segar	Kg	30 000	29 000	28 000	28 000	28 000	28 000
Tongkol	Besar Segar	Kg	20 000	20 000	20 000	20 000	24 000	27 000
Udang Basah	Besar Segar	Kg	28 000	28 000	28 000	28 000	28 000	30 000
Ikan Campur/Sampah	Segar	Kg	18 000	18 000	18 000	18 000	18 000	20 000
Senangin	Besar Segar	Kg	30 000	32 000	30 000	30 000	30 000	32 000
Pari	Besar Segar	Kg	20 000	20 000	20 000	20 000	20 000	20 000
Teri	Sedang Segar	Kg	64 000	65 000	65 000	62 000	60 000	60 000
Udang Kering	Tawar Sedang	Kg	40 000	40 000	40 000	40 000	40 000	40 000
Makanan Bayi	Sun	Kotak	5 500	5 500	5 500	5 500	5 500	5 500
Susu Bubuk	Dancow 400 gr	Kotak	28 000	28 000	28 000	28 000	28 000	28 000
Susu Kental Manis	Bendera Bendera	Kaleng	10 500	10 500	10 500	10 500	10 500	10 500
Susu untuk Balita	123 400 gr	Kotak	32 000	32 000	32 000	32 000	32 000	32 000



**Tabel**      **9.2.1**      **Lanjutan**  
*Table*                      *Continued*

Jenis Barang	Kualitas	Satu-an	Jan	Feb	Mar	Apr	Mei	Jun
(1)	(2)	(3)	(4)	(5)	(6)	(7)	(8)	(9)
Susu untuk Bayi	SGM 1 300 gr	Kotak	31 000	31 000	31 000	31 000	31 000	31 000
Susu untuk Tulang/Manula	Anlene	Kotak	32 000	32 000	32 000	32 000	32 000	32 000
Susu Cair Kemasan	Frisian Flag	Sachet	2 500	2 500	2 500	2 500	2 500	2 500
Bayam	Masih Segar	Kg	10 000	10 000	10 000	9 000	10 000	10 000
Buncis	Masih Segar	Kg	8 000	8 000	8 000	8 000	7 500	7 500
Daun Singkong	Masih Segar	Kg	8 000	8 000	8 000	8 000	7 500	7 500
Kacang Panjang	Masih Segar	Kg	7 500	7 500	7 500	7 500	7 500	7 500
Kangkung	Masih Segar	Kg	10 000	9 000	9 000	9 000	10 000	10 000
Kentang	Besar	Kg	9 000	9 500	9 500	9 500	95 000	9 500
Ketimun	Masih Segar	Kg	6 000	6 000	6 000	6 000	6 000	6 500
Kembang Kol	Masih Segar	Kg	14 000	14 000	14 000	14 000	14 000	13 000
Kol Putih/Kubis	Bulat	Kg	4 500	4 500	4 500	4 500	4 500	4 500
Labu Siam/Jipang	Masih Segar	Kg	7 000	6 500	7 000	7 000	7 000	6 500
Cabe Hijau	Segar	Kg	28 000	30 000	30 000	30 000	30 000	30 000
Nangka Muda	Masih Segar	Kg	8 000	8 000	8 000	8 000	8 000	7 500
Sawi Hijau	Masih Segar	Kg	10 000	10 000	10 000	10 000	10 000	10 500
Tauge/Kecambah	Masih Segar	Kg	12 000	12 000	12 000	12 000	12 000	11 000
Terong Panjang	Masih Segar	Kg	8 000	8 000	8 000	8 000	8 000	8 000
Wortel	Masih Segar	Kg	8 000	8 000	8 000	8 000	8 000	8 000
Kacang Hijau	Baik kering	Kg	20 000	21 000	21 000	20 000	21 000	21 000
Kacang Tanah	Dikupas Baik Kering	Kg	20 000	20 000	20 000	20 000	19 000	19 000
Tahu mentah	Putih Bersih	Kg	12 000	13 000	12 000	12 000	11 000	12 000

**Tabel 9.2.1 Lanjutan**  
*Table Continued*

Jenis Barang	Kualitas	Satu-an	Jul	Ags	Sep	Okt	Nov	Des
(1)	(2)	(3)	(4)	(5)	(6)	(7)	(8)	(9)
Susu untuk Bayi	SGM 1 300 gr	Kotak	31 000	31 000	31 000	31 000	31 000	32 000
Susu untuk Tulang/Manula	Anlene	Kotak	32 000	32 000	32 000	32 000	32 000	31 000
Susu Cair Kemasan	Frisian Flag	Sachet	2 500	2 500	2 500	2 500	2 500	2 500
Bayam	Masih Segar	Kg	11 000	11 000	10 000	10 000	10 000	8 000
Buncis	Masih Segar	Kg	8 000	8 000	8 000	8 000	8 000	8 000
Daun Singkong	Masih Segar	Kg	8 000	8 000	8 000	8 000	8 000	8 000
Kacang Panjang	Masih Segar	Kg	7 500	7 500	7 500	7 500	7 500	7 500
Kangkung	Masih Segar	Kg	9 000	9 000	10 000	10 000	10 000	10 000
Kentang	Besar	Kg	9 000	9 500	9 500	9 000	9 000	9 000
Ketimun	Masih Segar	Kg	6 000	6 000	5 500	6 000	6 000	6 000
Kembang Kol	Masih Segar	Kg	14 000	15 000	15 000	15 000	15 000	16 000
Kol Putih/Kubis	Bulat	Kg	4 500	5 000	5 000	5 000	5 000	6 000
Labu Siam/Jipang	Masih Segar	Kg	7 000	7 000	7 000	7 000	7 000	6 000
Cabe Hijau	Segar	Kg	28 000	29 000	29 000	29 000	29 000	27 000
Nangka Muda	Masih Segar	Kg	8 000	7 500	8 000	8 000	8 000	8 000
Sawi Hijau	Masih Segar	Kg	10 000	10 000	10 000	10 000	10 000	10 000
Tauge/Kecambah	Masih Segar	Kg	12 000	12 000	12 000	12 000	12 000	12 000
Terong Panjang	Masih Segar	Kg	8 000	8 000	8 000	8 000	8 000	8 000
Wortel	Masih Segar	Kg	8 000	8 000	8 000	8 500	8 500	8 500
Kacang Hijau	Baik kering	Kg	20 000	22 000	22 000	22 000	21 000	21 000
Kacang Tanah	Dikupas Baik	Kg	20 000	19 000	20 000	20 000	21 000	21 000
Tahu mentah	Kering Putih Bersih	Kg	12 000	12 000	12 000	12 000	12 000	12 000

**Tabel 9.2.1 Lanjutan**  
*Table Continued*

Jenis Barang	Kualitas	Satu-an	Jan	Feb	Mar	Apr	Mei	Jun
(1)	(2)	(3)	(4)	(5)	(6)	(7)	(8)	(9)
TaUCHO	Bersih	Kg	12 000	12 000	12 000	12 000	12 000	12 000
Tempe	Kuning Bersih	Kg	12 000	13 000	12 000	12 000	12 000	11 500
Alpukat	Segar	Kg	12 000	12 000	12 000	12 000	13 000	12 500
Anggur	Merah	Kg	60 000	56 000	57 000	60 000	65 000	65 000
Apel	Import	Kg	30 000	31 000	30 000	30 000	32 000	32 000
Jeruk	Besar segar	Kg	15 000	15 000	15 000	15 000	15 000	15 000
Nanas	Besar segar	Kg	9 000	9 000	9 000	9 000	9 000	9 000
Pepaya	Besar	Kg	15 000	15 000	15 000	15 000	15 000	15 000
Pir	Import	Kg	30 000	30 000	30 000	30 000	28 000	30 000
Pisang	Barangan	Sisir	15 000	15 000	15 000	14 000	15 000	16 000
Salak	Pd. Sidemp Besar	Kg	18 000	17 000	17 000	18 000	17 000	17 000
Semangka	Dengan Biji	Kg	4 500	4 500	4 500	5 000	5 000	4 000
Tomat Buah	Besar	Kg	15 000	15 000	15 000	15 000	15 000	15 000
Bawang putih	Bersih besar	Kg	18 000	18 000	19 000	18 000	17 000	18 000
	Bersih kecil	Kg	16 000	16 000	16 000	16 000	15 000	16 000
Penyedap masakan/vetsin	Ajinomoto 100 gr	Bungkus	3 000	3 000	3 000	3 000	3 000	3 000
Bumbu Masak Jadi	Sajiku	Bungkus	3 000	2 000	3 000	3 000	2 000	3 000
Garam	Hancur Halus	Kg	6 500	6 500	6 500	6 000	6 500	6 000
Gula merah	Aren	Kg	20 000	20 000	22 000	20 000	19 000	19 500
Jeruk nipis/limau	Lokal	Biji	1 000	1 000	1 000	1 000	1 000	1 000
Kecap (isi)	ABC	Botol	14 000	14 000	14 000	14 000	14 000	14 000
Kemiri	sudah dikupas	Bungkus	3 000	3 000	3 000	3 000	3 000	3 000
Ketumbar	Baik sedang	Ons	2 500	2 500	2 500	2 500	2 500	2 500
Lada/merica	putih/kering	Ons	3 500	3 500	3 000	3 500	3 500	3 500
Margarine	Blue band 1 kg	kaleng	45 000	45 000	45 000	45 000	45 000	46 000
Bahan agar-agar	Swallow	Bungkus	3 500	3 500	3 500	3 500	3 500	3 500
Emping mentah	Kualitas Baik	Kg	20 000	19 000	19 000	19 000	22 000	21 000
Kerupuk udang	Kualitas No.1	Kg	20 000	21 000	21 000	20 000	19 000	21 000
Ayam goreng	Dada	Potong	7 000	7 000	8 000	7 000	8 000	8 000
Biskuit	Khong guan 1,7 kg	kaleng	25 000	25 000	25 000	25 000	25 000	25 000

**Tabel 9.2.1 Lanjutan**  
*Table Continued*

Jenis Barang	Kualitas	Satu-an	Jul	Ags	Sep	Okt	Nov	Des
(1)	(2)	(3)	(4)	(5)	(6)	(7)	(8)	(9)
TaUCHo	Bersih	Kg	12 000	12 000	12 000	12 000	12 000	12 000
Tempe	Kuning Bersih	Kg	12 000	12 000	12 000	12 000	13 000	12 000
Alpukat	Segar	Kg	12 000	12 000	12 000	12 000	12 000	12 000
Anggur	Merah	Kg	58 000	58 000	58 000	60 000	62 000	60 000
Apel	Import	Kg	32 000	32 000	30 000	30 000	32 000	30 000
Jeruk	Besar segar	Kg	15 000	16 000	16 000	16 000	18 000	19 000
Nanas	Besar segar	Kg	9 000	9 000	9 000	9 000	9 000	10 000
Pepaya	Besar	Kg	15 000	15 000	15 000	15 000	15 000	14 000
Pir	Import	Kg	30 000	30 000	30 000	30 000	30 000	28 000
Pisang	Barangan	Sisir	15 000	15 000	15 000	15 000	15 000	15 000
Salak	Pd. Sidemp Besar	Kg	18 000	18 000	18 000	18 000	18 000	19 000
Semangka	Dengan Biji	Kg	5 000	5 000	4 500	4 500	4 500	5 000
Tomat Buah	Besar	Kg	14 000	14 000	14 000	15 000	16 000	16 000
Bawang putih	Bersih besar	Kg	19 000	18 000	19 000	18 000	18 000	18 000
	Bersih kecil	Kg	17 000	16 000	17 000	16 000	16 000	16 000
Penyedap masakan/vetsin	Ajinomoto 100 gr	Bungkus	3 000	3 000	3 000	3 000	3 000	3 000
Bumbu Masak Jadi	Sajiku	Bungkus	2 000	3 000	2 000	2 000	2 000	2 000
Garam	Hancur Halus	Kg	6 500	6 500	6 500	6 500	6 500	6 500
Gula merah	Aren	Kg	20 000	20 000	20 000	20 000	20 000	20 000
Jeruk nipis/limau	Lokal	Biji	1 000	1 000	1 000	1 000	1 000	1 000
Kecap (isi)	ABC	Botol	14 000	14 000	15 000	15 000	15 000	15 000
Kemiri	sudah dikupas	Bungkus	3 000	3 500	3 000	3 000	3 000	3 000
Ketumbar	Baik sedang	Ons	2 500	2 500	2 500	2 500	2 500	2 500
Lada/merica	putih/kering	Ons	3 500	3 500	3 000	3 000	3 000	3 000
Margarine	Blue band 1 kg	kaleng	46 000	46 000	46 000	46 000	46 000	46 000
Bahan agar-agar	Swallow	Bungkus	3 500	4 000	3 500	3 500	4 000	4 000
Emping mentah	Kualitas Baik	Kg	19 000	21 000	21 000	20 000	20 000	20 000
Kerupuk udang	Kualitas No.1	Kg	19 000	20 000	20 000	20 000	20 000	20 000
Ayam goreng	Dada	Potong	7 000	8 000	7 000	7 000	7 000	7 000
Biskuit	Khong guan 1,7 kg	kaleng	12 000	12 000	12 000	12 000	12 000	12 000

**Tabel 9.2.1 Lanjutan**  
*Table Continued*

Jenis Barang	Kualitas	Satu-an	Jan	Feb	Mar	Apr	Mei	Jun
(1)	(2)	(3)	(4)	(5)	(6)	(7)	(8)	(9)
Biskuit	Khong guan 1,7 kg	kaleng	25 000	25 000	25 000	25 000	25 000	25 000
Bubur Ayam	Biasa	Porsi	7 000	7 000	6 000	7 000	7 000	7 000
Donat	Biasa	Biji	1 000	1 000	1 500	1 000	1 500	1 500
Ikan Bakar	Dengan nasi	Porsi	7 000	8 000	8 000	8 000	8 000	8 000
Kembang gula	kopiko	Bungkus	4 500	4 500	4 500	4 500	45 000	4 500
Kue basah	Bika ambon	Buah	2 000	2 000	2 000	2 000	2 000	2 000
Kue kering	Supercu	Buah	500	500	500	500	500	500
Kue kering berminyak	Pisang goreng	Buah	1 000	1 000	1 000	1 000	1 000	1 000
Makanan Ringan/Snack	Chitato	Bungkus	500	500	500	500	500	500
Martabak	Manis	Buah	6 000	6 000	7 000	6 000	7 000	6 000
Mie	Bakso	Porsi	7 000	7 000	8 000	8 000	7 000	7 000
Nasi	Goreng telur	Porsi	8 000	8 000	8 000	8 000	8 000	8 000
Pecal	Dengan nasi	Porsi	8 000	8 000	8 000	8 000	8 000	8 000
Roti Manis	Isi coklat	Buah	1 000	1 000	1 000	1 000	1 000	1 000
Roti Tawar	Berat 200 gr	Kemas	5 000	5 000	5 000	5 000	5 000	5 000
Sate	Ayam dengan lontong	10 tusuk	10 000	11 000	10 000	10 000	11 000	10 000
	Kambing dengan lontong	10 tusuk	10 000	11 000	11 000	10 000	11 000	11 000
Soto	Babat tanpa nasi	Porsi	7 000	7 000	7 000	7 000	7 000	7 000
Coklat Batang	Silverqueen	Buah	12 000	12 000	12 000	12 000	12 000	12 000
Air Kemasan	Aqua 600 ml	Botol	3 000	3 000	3 000	3 000	3 000	3 000
Es Batu		Buah	1 000	1 000	1 000	1 000	1 000	1 000
Ice cream	walls	Cup	5 000	5 000	5 000	4 500	5 000	5 000
Juice buah	alpukat	Gelas	6 000	7 000	7 000	7 000	7 000	7 000
Kopi bubuk	Koktong	Kg	15 000	15 000	15 000	15 000	15 000	15 000
Kopi Manis	Panas	Gelas	2 000	2 000	2 000	2 000	2 500	2 500
Minuman kesegaran	Krating daeng	Botol	5 000	5 000	5 000	5 000	5 000	5 000
Minuman ringan	Coca cola	Botol	4 500	4 500	4 500	4 500	4 500	4 500
Sirup	Pohon pinang	Botol	12 500	12 500	12 500	12 500	12 500	12 500

**Tabel 9.2.1 Lanjutan**  
*Table Continued*

Jenis Barang	Kualitas	Satuan	Jul	Ags	Sep	Okt	Nov	Des
(1)	(2)	(3)	(4)	(5)	(6)	(7)	(8)	(9)
Biskuit	Khong guan 1,7 kg	kaleng	25 000	27 000	27 000	25 000	25 000	25 000
Bubur Ayam	Biasa	Porsi	7 000	7 000	7 000	7 000	7 000	7 000
Donat	Biasa	Biji	1 000	1 500	1 500	1 500	1 500	1 500
Ikan Bakar	Dengan nasi	Porsi	7 000	7 000	7 000	7 000	12 000	13 000
Kembang gula	kopiko	Bungkus	4 500	4 500	4 500	4 500	4 500	4 500
Kue basah	Bika ambon	Buah	2 000	2 000	2 000	2 000	2 000	2 000
Kue kering	Superco	Buah	500	500	500	500	500	500
Kue kering berminyak	Pisang goreng	Buah	1 000	1 000	1 000	1 000	1 000	1 000
Makanan Ringan/Snack	Chitato	Bungkus	500	500	500	500	1 000	1 000
Martabak	Manis	Buah	6 000	7 000	7 000	7 000	8 000	8 000
Mie	Bakso	Porsi	8 000	7 000	7 000	7 000	8 000	8 000
Nasi	Goreng telur	Porsi	9 000	8 000	8 000	8 000	8 000	8 000
Pecal	Dengan nasi	Porsi	8 000	9 000	8 000	8 000	8 000	8 000
Roti Manis	Isi coklat	Buah	1 000	1 000	1 000	1 000	1 000	1 000
Roti Tawar	Berat 200 gr	Kemas	5 000	5 000	5 000	5 000	5 000	5 000
Sate	Ayam dengan lontong	10 tusuk	10 000	10 000	10 000	10 000	10 000	10 000
	Kambing dengan lontong	10 tusuk	11 000	11 000	10 000	10 000	10 000	10 000
Soto	Babat tanpa nasi	Porsi	7 000	7 000	7 000	7 000	7 000	7 000
Coklat Batang	Silverqueen	Buah	12 000	12 000	12 000	12 000	12 000	12 000
Air Kemasan	Aqua 600 ml	Botol	3 000	3 000	3 000	3 000	4 000	4 000
Es Batu		Buah	1 000	1 000	1 000	1 000	1 000	1 000
Ice cream	walls	Cup	5 500	5 000	5 000	5 000	5 000	5 000
Juice buah	alpukat	Gelas	7 000	7 000	7 000	7 000	7 000	7 000
Kopi bubuk	Koktong	Kg	15 000	15 000	15 000	15 000	15 000	15 000
Kopi Manis	Panas	Gelas	2 000	2 500	2 500	2 500	2 500	2 500
Minuman kesegaran	Krating daeng	Botol	5 000	5 000	5 000	5 000	5 000	5 000
Minuman ringan	Coca cola	Botol	4 500	4 500	4 500	4 500	4 500	4 500
Sirop	Pohon pinang	Botol	13 000	13 000	12 500	12 500	12 500	12 500

**Tabel** 9.2.1 **Lanjutan**  
*Table Continued*

Jenis Barang	Kualitas	Satu-an	Jan	Feb	Mar	Apr	Mei	Jun
(1)	(2)	(3)	(4)	(5)	(6)	(7)	(8)	(9)
Teh	Sari wangi	Bungkus	4 500	4 500	4 500	4 500	4 500	4 500
Teh Manis	Panas	Gelas	2 000	2 000	2 500	2 000	2 000	2 500
Bir	Bintang	Botol	21 000	21 000	21 000	21 000	20 000	20 000
	Anker	Botol	20 000	20 000	20 000	20 000	19 000	19 000
Rokok kretek	Dji sam soe	Bungkus	12 000	12 000	12 000	12 000	12 000	12 000
Rokok kretek filter	Gudang garam	Bungkus	13 000	13 000	13 000	13 000	13 000	13 000
Rokok putih	Commodore filter	Bungkus	8 000	8 000	8 000	8 000	8 000	8 000
Tuak		Gelas	3 500	3 500	3 500	3 500	3 500	3 500
Pembasmi Nyamuk Bakar	Baygon	Kotak	4 500	4 500	4 500	4 500	4 500	4 500
Pembasmi Nyamuk Cair	Baygon 950 ml	Kaleng	25 000	25 000	25 000	25 000	25 000	25 000
Pembasmi Nyamuk Spray	Baygon Spray	Kaleng	24 000	24 000	24 000	24 000	24 000	24 000
Pembersih Lantai	SOS 900 ml	Kemas	9 500	9 500	9 500	9 500	9 500	9 500
Pemutih	Bayclin 200 ml	Botol	5 500	5 500	5 500	5 500	5 500	5 500
Pengharum cucian/pelembut	Molto Softener 900 ml	Kemas	9 500	9 500	9 500	9 500	9 500	9 500
Sabun cair cuci piring	Sunlight	Kemas	9 500	9 500	9 500	9 500	9 500	9 500
Sabun Cream Detergen	EKONOMI 0,50 KG	Kemas	2 500	2 500	2 500	2 500	2 500	2 500
Sabun Cuci Batangan	Telepon	Batang	1 500	1 500	1 500	1 500	1 500	1 500
Sabun Detergen Bubuk	Rinso 1 Kg	Sabun Detergen Bubuk	15 000	15 000	15 000	15 000	15 000	15 000
Bahan Baju Katun	Katun	Bahan Baju Katun	45 000	42 000	42 000	47 000	46 000	45 000
Bahan Celana Sersin		Bahan Celana Sersin	150 000	147 000	150 000	150 000	150 000	150 000

**Tabel** 9.2.1 **Lanjutan**  
*Table* *Continued*

Jenis Barang	Kualitas	Satu-an	Jul	Ags	Sep	Okt	Nov	Des
(1)	(2)	(3)	(4)	(5)	(6)	(7)	(8)	(9)
Teh	Sari wangi	Bungkus	4 500	4 500	4 500	4 500	4 500	4 500
Teh Manis	Panas	Gelas	2 000	2 500	2 500	2 500	2 000	2 000
Bir	Bintang	Botol	21 000	21 000	21 000	21 000	21 000	21 000
	Anker	Botol	20 000	20 000	20 000	20 000	20 000	20 000
Rokok kretek	Dji sam soe	Bungkus	12 000	12 000	12 000	12 000	16 000	16 000
Rokok kretek filter	Gudang garam	Bungkus	13 000	13 000	13 000	13 000	16 000	16 000
Rokok putih	Commodore filter	Bungkus	8 000	8 000	8 000	8 000	10 000	10 000
Tuak		Gelas	4 000	4 000	4 000	4 000	4 000	4 000
Pembasmi Nyamuk Bakar	Baygon	Kotak	4 500	4 500	4 500	4 500	4 500	4 500
Pembasmi Nyamuk Cair	Baygon 950 ml	Kaleng	25 000	25 000	25 000	25 000	25 000	25 000
Pembasmi Nyamuk Spray	Baygon Spray	Kaleng	24 000	24 000	24 000	24 000	24 000	24 000
Pembersih Lantai	SOS 900 ml	Kemas	9 500	9 500	9 500	9 500	9 500	9 500
Pemutih	Bayclin 200 ml	Botol	5 500	5 500	5 500	5 500	5 500	5 500
Pengharum cucian/pelembut	Molto Softener 900 ml	Kemas	9 500	9 500	9 500	9 500	10 000	10 000
Sabun cair cuci piring	Sunlight	Kemas	9 500	9 500	9 500	9 500	10 000	10 000
Sabun Cream Detergen	EKONOMI 0,50 KG	Kemas	2 500	2 500	2 500	2 500	2 500	2 500
Sabun Cuci Batangan	Telepon	Batang	1 500	1 500	1 500	1 500	1 500	1 500
Sabun Detergen Bubuk	Rinso 1 Kg	Sabun Detergen Bubuk	15 000	15 000	15 000	15 000	15 000	15 000
Bahan Baju Katun	Katun	Bahan Baju Katun	45 000	49 000	49 000	49 000	49 000	55 000
Bahan Celana Sersin		Bahan Celana Sersin	150 000	154 000	150 000	150 000	150 000	150 000



**Tabel**      **9.2.1**      **Lanjutan**  
*Table*                      *Continued*

Jenis Barang	Kualitas	Satu- an	Jan	Feb	Mar	Apr	Mei	Jun
(1)	(2)	(3)	(4)	(5)	(6)	(7)	(8)	(9)
Baju Kaos/t Shirt Pria	Mario Bros	Helai	85 000	85 000	85 000	80 000	80 000	85 000
Celana Dalam Pria	Hing's	Helai	17 000	16 000	16 000	17 000	17 000	17 000
Celana Panjang Jeans Pria	Lea	Helai	250 000	245 000	240 000	250 000	250 000	240 000
Celana Panjang Sersin		Helai	170 000	175 000	170 000	170 000	170 000	165 000
Celana Pendek Pria	Jusafe	Helai	50 000	50 000	50 000	50 000	50 000	50 000
Kaos Kaki Pria	Mundo	Helai	12 000	12 000	12 000	11 000	11 000	12 000
Kaos Kutang/Singlet Pria	Hing's no.1 no. 40	Helai	23 000	23 000	23 000	23 000	23 000	24 000
Kemeja Panjang Batik	PRAGAWAN	Helai	120 000	130 000	130 000	110 000	110 000	115 000
Kemeja Panjang katun	Nevada	Helai	95 000	100 000	100 000	95 000	95 000	93 000
Kemeja Pendek Katun	LEXUS	Helai	75 000	80 000	80 000	75 000	75 000	75 000
Sandal Kulit	Sol Kulit	Pasang	150 000	150 000	150 000	150 000	145 000	145 000
Sarung Katun	Cap Gajah	Helai	50 000	50 000	50 000	50 000	45 000	45 000
Sepatu Pria	Sol Kulit	Pasang	250 000	250 000	260 000	250 000	240 000	250 000
Seragam Sekolah Pria	SMA	Stel	95 000	95 000	95 000	95 000	100 000	95 000
Baju Kaos/T Shirt	Hugo	Helai	130 000	130 000	125 000	130 000	125 000	125 000
Baju Muslim	Katun	Helai	135 000	135 000	135 000	135 000	135 000	130 000
BH Katun	Katun	Helai	15 000	15 000	15 000	15 000	15 000	15 000
Blus	Annisa	Helai	75 000	75 000	70 000	75 000	75 000	75 000
Celana Dalam wanita	Apel	Helai	10 000	10 000	10 000	10 000	10 000	10 000
Celana Panjang Jeans Wanita	Guess	Helai	100 000	100 000	110 000	100 000	100 000	100 000
Daster	Kencana Ungu	Helai	85 000	85 000	85 000	85 000	85 000	85 000
Gaun	Mendes	Helai	85 000	85 000	85 000	85 000	85 000	85 000
Mukena	Katun	Stel	150 000	150 000	150 000	150 000	150 000	145 000
Pembalut Wanita	Softex isi 12	Doos	6 500	6 500	6 500	6 500	6 500	6 500

**Tabel** 9.2.1 **Lanjutan**  
*Table* *Continued*

Jenis Barang	Kualitas	Satu-an	Jul	Ags	Sep	Okt	Nov	Des
(1)	(2)	(3)	(4)	(5)	(6)	(7)	(8)	(9)
Baju Kaos/t Shirt Pria	Mario Bros	Helai	83 000	85 000	85 000	89 000	89 000	95 000
Celana Dalam Pria	Hing's	Helai	17 000	17 000	17 000	17 000	17 000	20 000
Celana Panjang Jeans Pria	Lea	Helai	260 000	240 000	240 000	250 000	250 000	250 000
Celana Panjang Sersin		Helai	170 000	170 000	170 000	170 000	170 000	170 000
Celana Pendek Pria	Jusafe	Helai	50 000	50 000	50 000	50 000	50 000	50 000
Kaos Kaki Pria	Mundo	Helai	11 000	12 000	12 000	12 000	12 000	12 000
Kaos Kutang/Singlet Pria	Hing's no.1 no. 40	Helai	23 000	23 000	23 000	23 000	25 000	25 000
Kemeja Panjang Batik	PRAGAWAN	Helai	120 000	130 000	125 000	120 000	125 000	125 000
Kemeja Panjang katun	Nevada	Helai	95 000	100 000	100 000	100 000	105 000	105 000
Kemeja Pendek Katun	LEXUS	Helai	75 000	80 000	80 000	80 000	85 000	85 000
Sandal Kulit	Sol Kulit	Pasang	145 000	150 000	145 000	145 000	145 000	145 000
Sarung Katun	Cap Gajah	Helai	50 000	54 000	54 000	50 000	50 000	50 000
Sepatu Pria	Sol Kulit	Pasang	250 000	230 000	230 000	240 000	240 000	240 000
Seragam Sekolah Pria	SMA	Stel	94 000	95 000	100 000	100 000	100 000	100 000
Baju Kaos/T Shirt	Hugo	Helai	130 000	130 000	130 000	130 000	130 000	130 000
Baju Muslim	Katun	Helai	135 000	135 000	135 000	135 000	135 000	135 000
BH Katun	Katun	Helai	15 000	16 000	15 000	15 000	15 000	15 000
Blus	Annisa	Helai	75 000	75 000	75 000	75 000	75 000	75 000
Celana Dalam wanita	Apel	Helai	10 000	10 000	10 000	10 000	10 000	10 000
Celana Panjang Jeans Wanita	Guess	Helai	105 000	100 000	100 000	100 000	100 000	100 000
Daster	Kencana Ungu	Helai	85 000	83 000	85 000	85 000	90 000	90 000
Gaun	Mendes	Helai	83 000	80 000	85 000	87 000	90 000	90 000
Mukena	Katun	Stel	150 000	140 000	140 000	150 000	150 000	150 000
Pembalut Wanita	Softex isi 12	Doos	6 500	65 000	6 500	6 500	6 500	6 500

**Tabel 9.2.1 Lanjutan**  
*Table Continued*

Jenis Barang	Kualitas	Satuan	Jan	Feb	Mar	Apr	Mei	Jun
(1)	(2)	(3)	(4)	(5)	(6)	(7)	(8)	(9)
Rok Luar Model Biasa	Katun	Helai	75 000	75 000	70 000	80 000	75 000	75 000
Sandal Wanita	Kulit	Pasang	115 000	110 000	115 000	115 000	115 000	110 000
Sepatu Wanita	Kulit	Pasang	135 000	137 000	135 000	135 000	140 000	140 000
Seragam Sekolah Wanita	SMA	Stel	95 000	95 000	95 000	90 000	100 000	95 000
Kain Batik	MANDALA	Helai	50 000	50 000	50 000	50 000	53 000	53 000
Baju Kaos/T Shirt Anak	Hugo	Helai	90 000	90 000	90 000	90 000	85 000	90 000
Blus Anak-anak		Helai	65 000	65 000	60 000	65 000	65 000	65 000
Celana Dalam Anak	Hing's No.26	Helai	5 000	5 000	5 000	5 000	5 000	5 000
Celana Panjang Jeans	Live's	Helai	125 000	125 000	125 000	120 000	125 000	125 000
Celana Pendek Anak	Jusafe	Helai	45 000	45 000	45 000	48 000	45 000	45 000
Gaun		Helai	150 000	150 000	150 000	150 000	150 000	150 000
Kaos Kutang	Hing's no.30	Helai	20 000	20 000	20 000	20 000	20 000	20 000
Kemeja Pendek Anak	Carlsen	Helai	25 000	25 000	25 000	25 000	25 000	25 000
Pakaian Bayi	Baby	Stel	40 000	40 000	38 000	38 000	42 000	40 000
Sandal Anak-anak	Kulit	Pasang	55 000	55 000	52 000	55 000	50 000	55 000
Sepatu Anak-anak	Kulit	Pasang	65 000	65 000	60 000	65 000	70 000	70 000
Seragam Sekolah Anak	SD	Helai	65 000	65 000	65 000	65 000	65 000	62 000
Handuk	Panda RRC	Helai	50 000	50 000	49 000	50 000	50 000	48 000
Jam Tangan	Seiko	Buah	225 000	230 000	230 000	225 000	230 000	230 000
Ongkos Jahit	Pakaian Seragam	Stel	90 000	90 000	95 000	95 000	95 000	95 000
Payung		Buah	25 000	25 000	25 000	25 000	25 000	23 000
Tas Tangan Wanita		Buah	75 000	75 000	70 000	80 000	75 000	75 000

**Tabel 9.2.1** Lanjutan  
*Table Continued*

Jenis Barang	Kualitas	Satuan	Jul	Ags	Sep	Okt	Nov	Des
(1)	(2)	(3)	(4)	(5)	(6)	(7)	(8)	(9)
Rok Luar Model Biasa	Katun	Helai	75 000	75 000	75 000	75 000	80 000	80 000
Sandal Wanita	Kulit	Pasang	115 000	115 000	115 000	115 000	120 000	120 000
Sepatu Wanita	Kulit	Pasang	135 000	135 000	135 000	135 000	140 000	140 000
Seragam Sekolah Wanita	SMA	Stel	94 000	95 000	100 000	100 000	100 000	100 000
Kain Batik	MANDALA	Helai	50 000	55 000	50 000	50 000	50 000	50 000
Baju Kaos/T Shirt Anak	Hugo	Helai	85 000	90 000	90 000	90 000	90 000	90 000
Blus Anak-anak		Helai	65 000	63 000	65 000	65 000	70 000	70 000
Celana Dalam Anak	Hing's No.26	Helai	5 000	5 000	5 000	6 000	7 000	7 000
Celana Panjang Jeans	Live's	Helai	125 000	125 000	125 000	125 000	125 000	125 000
Celana Pendek Anak	Jusafe	Helai	45 000	45 000	45 000	45 000	50 000	50 000
Gaun		Helai	150 000	153 000	153 000	155 000	160 000	160 000
Kaos Kutang	Hing's no.30	Helai	20 000	20 000	20 000	20 000	20 000	20 000
Kemeja Pendek Anak	Carlsen	Helai	25 000	25 000	25 000	25 000	25 000	25 000
Pakaian Bayi	Baby	Stel	40 000	40 000	40 000	40 000	40 000	40 000
Sandal Anak-anak	Kulit	Pasang	55 000	55 000	55 000	60 000	60 000	60 000
Sepatu Anak-anak	Kulit	Pasang	65 000	65 000	65 000	70 000	70 000	70 000
Seragam Sekolah Anak	SD	Helai	65 000	70 000	70 000	70 000	70 000	70 000
Handuk	Panda RRC	Helai	47 000	48 000	50 000	50 000	50 000	50 000
Jam Tangan	Seiko	Buah	230 000	225 000	230 000	230 000	240 000	240 000
Ongkos Jahit	Pakaian Seragam	Stel	90 000	95 000	95 000	95 000	110 000	110 000
Payung		Buah	25 000	25 000	25 000	25 000	30 000	30 000
Tas Tangan Wanita		Buah	250 000	260 000	260 000	260 000	260 000	260 000

**Tabel**      **9.2.1**      **Lanjutan**  
*Table*                      *Continued*

Jenis Barang	Kualitas	Satu-an	Jan	Feb	Mar	Apr	Mei	Jun
(1)	(2)	(3)	(4)	(5)	(6)	(7)	(8)	(9)
Semir Sepatu	Kiwi	Buah	11 000	12 000	12 000	12 000	12 000	12 000
Kerudung/Jilbab		Helai	25 000	23 000	23 000	24 000	24 000	24 000
Alas Bedak	viva	Botol	10 000	10 000	10 000	10 000	10 000	10 000
Bedak	Viva	B	12 000	12 000	12 000	12 000	12 000	12 000
Deodorant	Rexona Stick	Botol	12 000	12 000	12 000	12 000	12 000	12 000
Hand Body Lotion	Citra 120 ml	Botol	7 500	7 500	7 500	7 500	7 500	7 500
Lipstik	Revlon	Buah	25 000	25 000	25 000	25 000	25 000	25 000
Minyak Rambut	Brylcreem	Botol	10 000	9 500	9 500	9 500	10 000	10 000
Parfum	Casablanca	Botol	10 000	10 000	10 000	10 000	12 000	12 000
Pelembab	Hazeline Snow	Botol	9 500	9 500	9 500	9 500	10 000	10 000
Pasta Gigi	Pepsodent 75 gr	Tube	7 500	7 500	7 500	7 500	9 500	9 500
Sabun mandi	Lifebuoy	Buah	3 500	3 500	3 500	3 500	3 500	3 500
Shampo	Sunsilk 200 ml	Botol	12 000	12 000	12 000	12 000	12 000	12 000
Sikat Gigi	Pepsodent Family	Buah	2 500	2 500	2 500	2 500	2 500	2 500
Batu Bata/Batu Tela	Besar	Biji	500	500	500	500	500	600
Besi Beton	9 mm panjang 8 m	Batang	37 000	37 000	37 000	37 000	37 000	37 000
Cat tembok	Vinilex 5 kg	Kaleng	80 000	82 000	82 000	82 000	82 000	82 000
Keramik	KIA 20x20cm	M2	45 000	45 000	45 000	46 000	46 000	46 000
Kontrak Rumah	Standar 2 kamar	per tahun	3 500 000	3 500 000	3 600 000	3600 000	3600 000	3700 000
Paku	2 inchi	kg	13 000	13 500	13 500	13 500	13 500	13 500
Papan	Sembarang	Lembar	70 000	70 000	70 000	70 000	72 000	70 000
Pasir	Beton	M3	80 000	80 000	85 000	85 000	84 000	80 000
Seng	IBG 8 kaki 9 paret	Lembar	45 000	47 000	45 000	46 000	46 000	45 000
Sewa rumah	Standar	per bulan	350 000	350 000	380 000	380 000	380 000	380 000
Tukang	Tukang Batu	per hari	100 000	100 000	100 000	110 000	110 000	110 000

**Tabel** 9.2.1 **Lanjutan**  
**Table** *Continued*

Jenis Barang	Kualitas	Satu-an	Jul	Ags	Sep	Okt	Nov	Des
(1)	(2)	(3)	(4)	(5)	(6)	(7)	(8)	(9)
Semir Sepatu	Kiwi	Buah	11 000	11 000	11 000	11 000	11 000	11 000
Kerudung/Jilbab		Helai	25 000	25 000	23 000	25 000	25 000	25 000
Alas Bedak	viva	Botol	10 000	10 000	10 000	10 000	10 000	10 000
Bedak	Viva	B	12 000	12 000	12 000	12 000	12 000	12 000
Deodorant	Rexona Stick	Botol	12 000	12 000	12 000	12 000	12 000	12 000
Hand Body Lotion	Citra 120 ml	Botol	7 500	7 500	7 500	7 500	7 500	7 500
Lipstik	Revlon	Buah	25 000	25 000	25 000	25 000	25 000	24 000
Minyak Rambut	Brylcreem	Botol	9 500	9 500	9 500	9 500	10 000	9 500
Parfum	Casablanca	Botol	10 000	10 000	10 000	11 000	10 000	10 500
Pelembab	Hazeline Snow	Botol	9 500	9 500	9 500	9 500	9 500	9 500
Pasta Gigi	Pepsodent 75 gr	Tube	7 500	7 500	7 500	7 500	7 500	7 500
Sabun mandi	Lifebuoy	Buah	3 500	3 500	3 500	3 500	3 500	3 500
Shampo	Sunsilk 200 ml	Botol	12 000	12 000	12 000	12 000	12 000	12 000
Sikat Gigi	Pepsodent Family	Buah	2 500	2 500	2 500	2 500	2 500	2 500
Batu Bata/Batu Tela	Besar	Biji	600	600	600	600	550	550
Besi Beton	9 mm panjang 8 m	Batang	37 000	38 000	38 000	38 000	37 000	37 000
Cat tembok	Vinilex 5 kg	Kaleng	85 000	85 000	85 000	85 000	84 000	84 000
Keramik	KIA 20x20cm	M2	46 000	46 000	47 000	47 000	48 000	48 000
Kontrak Rumah	Standar 2 kamar	per tahun	3700 000	3700 000	3700 000	3700 000	3700 000	3700 000
Paku	2 inchi	kg	14 000	14 000	14 000	14 000	14 000	14 000
Papan	Sembarang	Lembar	70 000	70 000	70 000	70 000	70 000	70 000
Pasir	Beton	M3	85 000	80 000	80 000	80 000	80 000	80 000
Seng	IBG 8 kaki 9 paret	Lembar	47 000	47 000	45 000	45 000	45 000	45 000
Sewa rumah	Standar	per bulan	380 000	380 000	380 000	380 000	380 000	380 000
Tukang	Tukang Batu	per hari	110 000	110 000	110 000	110 000	110 000	110 000

**Tabel 9.2.1 Lanjutan**  
*Table Continued*

Jenis Barang	Kualitas	Satu-an	Jan	Feb	Mar	Apr	Mei	Jun
(1)	(2)	(3)	(4)	(5)	(6)	(7)	(8)	(9)
Batu Baterai	Size AA	buah	6 000	6 000	6 000	6 000	6 500	6 500
Bola Lampu	Pijar Philip 220v40w	Buah	8 000	8 500	8 000	8 000	8 000	8 000
Lampu TL/Neon	Philips 20w 220v	Buah	20 000	20 000	20 000	20 000	20 000	20 000
Lilin	Sedang	Buah	2 500	2 500	2 500	2 500	2 500	2 500
Tarif Air Minum	PAM	m3	3 250	3 250	3 250	3 250	3 250	3 250
Tarif listrik	PLN	kwH	650	650	650	650	650	650
Korek Api Gas	Mancis	Buah	1 000	1 000	1 500	1 500	1 500	1 500
Minyak Tanah Air	Eceran	Liter	10 000	10 000	10 000	10 000	10 000	10 000
Conditioner LG			2 800 000	2 800 000	2 800 000	2 800 000	2 800 000	2 800 000
Blender	Maspion MT 1206	Buah	250 000	250 000	250 000	250 000	255 000	250 000
Gelas Minum	Duralex	Buah	2 500	2 500	2 500	2 500	2 500	2 500
Kain Gorden	Biasa	Meter	175 000	175 000	175 000	175 000	170 000	170 000
Karpet	Standar	Buah	125 000	125 000	125 000	125 000	125 000	125 000
Kasur	Spring Bed	Buah	1 200 000	1 200 000	1 250 000	1 250 000	1 250 000	1 250 000
Kipas angin	Maspion 16 Inchi	Buah	300 000	300 000	310 000	310 000	310 000	310 000
Kulkas/Lemari Es	National 2 Pintu	Buah	2 200 000	2 200 000	2 200 000	2 200 000	2 200 000	2 200 000
Kursi	Plastik	Buah	70 000	70 000	75 000	70 000	70 000	70 000
Lemari Pakaian	Pakaian, dari Kayu	Buah	800 000	820 000	800 000	850 000	800 000	850 000
Meja Kursi Tamu	1 Meja 4 Kursi Besi	Stel	2 700 000	2 700 000	2 700 000	2 700 000	2 700 000	2 650 000
Mesin Cuci	Sanyo 6 kg	Buah	1 600 000	1 600 000	1 600 000	1 600 000	1 600 000	1 670 000
Panci	Halco Diamtr Al 24cm	Buah	6 000	6 000	6 000	6 000	6 500	6 500
Piring	Duralex	Buah	8 000	8 500	8 000	8 000	8 000	8 000

**Tabel 9.2.1 Lanjutan**  
*Table Continued*

Jenis Barang	Kualitas	Satu-an	Jul	Ags	Sep	Okt	Nov	Des
(1)	(2)	(3)	(4)	(5)	(6)	(7)	(8)	(9)
Batu Baterei	Size AA	buah	6 000	6 000	6 000	6 000	6 000	6 000
Bola Lampu	Pijar Philip 220v40w	Buah	8 000	8 000	8 000	8 000	8 000	8 000
Lampu TL/Neon	Philips 20w 220v	Buah	20 000	20 000	20 000	20 000	20 000	20 000
Lilin	Sedang	Buah	2 500	2 500	2 500	2 500	2 500	2 500
Tarif Air Minum	PAM	m3	3 250	3 250	3 250	3 250	3 250	3 250
Tarif listrik	PLN	kwH	650	650	650	650	650	650
Korek Api Gas	Mancis	Buah	1 500	1 500	1 500	1 500	1 500	1 500
Minyak Tanah Air	Eceran	Liter	10 000	10 000	10 000	10 000	10 000	10 000
Conditioner LG			2870 000	2870 000	2800 000	2800 000	2900 000	2900 000
Blender	Maspion MT 1206	Buah	250 000	250 000	250 000	270 000	270 000	270 000
Gelas Minum	Duralex	Buah	3 000	3 000	3 000	3 000	3 000	3 000
Kain Gorden	Biasa	Meter	175 000	180 000	180 000	175 000	175 000	185 000
Karpet	Standar	Buah	125 000	120 000	125 000	125 000	125 000	140 000
Kasur	Spring Bed	Buah	1250 000	1250 000	1200 000	1200 000	1200 000	1250 000
Kipas angin	Maspion 16 Inchi	Buah	320 000	310 000	300 000	300 000	340 000	340 000
Kulkas/Lemari Es	National 2 Pintu	Buah	2300 000	2300 000	2300 000	2300 000	2350 000	2350 000
Kursi	Plastik	Buah	65 000	65 000	70 000	70 000	70 000	70 000
Lemari Pakaian	Pakaian, dari Kayu	Buah	800 000	800 000	800 000	800 000	800 000	800 000
Meja Kursi Tamu	1 Meja 4 Kursi Besi	Stel	2650 000	2700 000	2700 000	2700 000	2700 000	2750 000
Mesin Cuci	Sanyo 6 kg Halco	Buah	1670 000	1670 000	1700 000	1700 000	1850 000	1850 000
Panci	Diamtr Al 24cm	Buah	55 000	55 000	55 000	55 000	55 000	55 000
Piring	Duralex	Buah	2 500	2 500	2 500	3 000	3 000	3 000



**Tabel 9.2.1 Lanjutan**  
*Table Continued*

Jenis Barang	Kualitas	Satuan	Jan	Feb	Mar	Apr	Mei	Jun
(1)	(2)	(3)	(4)	(5)	(6)	(7)	(8)	(9)
Setrika	National Automati c	Buah	100 000	100 000	105 000	105 000	105 000	105 000
Sprey	Tetoron Baik kayu	Helai	115 000	117 000	120 000	120 000	120 000	120 000
Tempat Tidur	meranti 3 kaki	Buah	-	-	-	-	-	-
Magic Com Kompiler Gas	Miyako	Buah	200 000	200 000	200 000	210 000	210 000	210 000
Upah Pembantu RT	Rinnai	Buah	275 000	275 000	275 000	275 000	275 000	275 000
Jasa Pembuangan Sampah	Menginap	per bulan	500 000	500 000	500 000	500 000	500 000	550 000
Dokter Spesialis	Rumah Tangga	Bulan	5 000	5 000	5 000	5 000	5 000	5 000
Dokter Umum	Penyakit Dalam	Sekali/pas.	100 000	100 000	100 000	100 000	100 000	100 000
Tarip Laboratorium	Dengan Suntik	Sekali/pas.	60 000	60 000	60 000	60 000	60 000	60 000
Tarip Rumah Sakit	Periksa darah	orang	45 000	45 000	45 000	45 000	45 000	45 000
Ongkos Bidan	RSU Kelas II	Hari/pas.	65 000	65 000	65 000	65 000	65 000	65 000
Jamu	Periksa	Sekali/pas.	50 000	50 000	50 000	50 000	50 000	50 000
Obat Resep	Nyonya Meneer	Bungkus	35 000	35 000	35 000	35 000	35 000	35 000
Obat Batuk	Penicylin	Ampul	11 000	11 000	11 000	11 000	11 000	12 000
	Vick's Formula 44	Botol	9.500	9.500	9.500	9 500	9 500	9 500

**Tabel 9.2.1 Lanjutan**  
*Table Continued*

Jenis Barang	Kualitas	Satuan	Jul	Ags	Sep	Okt	Nov	Des
(1)	(2)	(3)	(4)	(5)	(6)	(7)	(8)	(9)
Setrika	National Automatic	Buah	100 000	100 000	100 000	100 000	100 000	100 000
Sprey	Tetoron Baik	Helai	120 000	120 000	120 000	120 000	120 000	125 000
Tempat Tidur	kayu meranti 3 kaki	Buah	-	-	-	-	-	-
Magic Com	Miyako	Buah	210 000	210 000	210 000	210 000	220 000	230 000
Kompur Gas	Rinnai	Buah	290 000	275 000	275 000	275 000	285 000	295 000
Upah Pembantu RT	Menginap	per bulan	550 000	550 000	550 000	550 000	550 000	550 000
Jasa Pembangunan Sampah	Rumah Tangga	Bulan	5 000	5 000	5 000	5 000	5 000	5 000
Dokter Spesialis	Penyakit Dalam	Sekali/pas.	100 000	100 000	100 000	100 000	100 000	100 000
Dokter Umum	Dengan Suntik	Sekali/pas.	60 000	60 000	60 000	60 000	60 000	60 000
Tarip Laboratorium	Periksa darah	orang	45 000	45 000	45 000	45 000	45 000	45 000
Tarip Rumah Sakit	RSU Kelas II	Hari/pas.	65 000	65 000	65 000	65 000	65 000	65 000
Ongkos Bidan	Periksa	Sekali/pas.	50 000	50 000	50 000	50 000	50 000	50 000
Jamu	Nyonya Meneer	Bungkus	37 000	37 000	27 000	37 000	37 000	37 000
Obat Dengan Resep	Penicylin	Ampul	11 000	11 000	11 000	11	11 000	11 000
Obat Batuk	Vick's Formula 44	Botol	9 500	9 500	9 500	9 500	9 500	9 500

**Tabel**            **9.2.1**            **Lanjutan**  
*Table*                            *Continued*

Jenis Barang	Kualitas	Satuan	Jan	Feb	Mar	Apr	Mei	Jun
(1)	(2)	(3)	(4)	(5)	(6)	(7)	(8)	(9)
Obat Sakit Kepala	Bodrex	Strip	2 500	2 500	2 500	2 500	2 500	2 500
Obat Flu	Influenza	Strip	2 500	2 500	2 500	2 500	2 500	2 500
Obat Gosok	Bintang Tujuh	Botol	4 500	4 500	4 500	4 500	4 500	4 500
Vitamin	C-Ipi	Botol	9 500	9 500	9 500	9 500	9 500	9 500
Kacamata	Plus Minus	Buah	150 000	150 000	155 000	155 000	160 000	160 000
Creambath	Salon	Sekali/org	25 000	25 000	25 000	25 000	25 000	25 000
Keriting/Meluruskan Rambut	Salon	Sekali/org	100 000	100 000	100 000	100 000	100 000	100 000
Tarip Gunting Rambut	Pria	Sekali/org	12 000	12 000	12 000	12 000	12 000	12 000
	Wanita	Sekali/org	15 000	15 000	15 000	15 000	15 000	15 000
	Anak-anak	Sekali/org	8 000	8 000	8 000	8 000	8 000	8 000
Bimbingan Belajar	Medica	Bulan	-	-	-	-	-	-
Kursus Bahasa Asing	English Harvard	Bulan	-	-	-	-	-	-
Kursus Komputer	Paket Belajar	Paket	-	-	-	-	-	-
PC/Desktop	Acer	Unit	3 700 000	3 750 000	3 700 000	3700 000	3800 000	3800 000
Biaya Fotocopy	Ukuran Folio	Lembar	-	-	-	-	-	-
Buku Tulis Bergaris	AA 40 lbr	Buah	3 500	3 500	3 500	3 500	3 500	3 500
Pensil Hitam	HB Steadler	Buah	2 500	2 500	2 500	2 500	2 500	2 500
Pulpen/Bollpoint	Pilot	Buah	5 000	5 000	5 000	5 000	5 000	5 000
Tas Sekolah	Export	Buah	115 000	120 000	115 000	115 000	110 000	110 000
Laptop/Notebook	Toshiba	Unit	4 000 000	4 100 000	4 100 000	4200 000	42000 000	4200 000
Buku Pelajaran	SD	Buah	-	-	-	-	-	-
Buku Pelajaran	SMP	Buah	-	-	-	-	-	-
Buku Pelajaran	SMA	Buah	-	-	-	-	-	-
Buku Pelajaran	Akademi/universitas	Buah	75 000	80 000	80 000	80 000	80 000	80 000
Televisi Berwarna	LG	Buah	1500000	1500000	1500000	1500000	1600000	1600000
VCD/DVD Player	Star Sat	Unit	200000	200000	200000	210000	210000	210000
Kamera	Sony	Unit	1300000	1300000	1300000	1300000	1300000	1350000
Majalah Remaja	Gadis	Eksp	6000	6000	6000	6000	6500	6500

**Tabel** 9.2.1 **Lanjutan**  
*Table Continued*

Jenis Barang	Kualitas	Satuan	Jul	Ags	Sep	Okt	Nov	Des
(1)	(2)	(3)	(4)	(5)	(6)	(7)	(8)	(9)
Obat Sakit Kepala	Bodrex	Strip	2 500	2 500	2 500	2 500	2 500	2 500
Obat Flu	Influenza	Strip	2 500	2 500	2 500	2 500	2 500	2 500
Obat Gosok	Bintang Tujuh	Botol	4 500	4 500	4 500	4 500	4 500	4 500
Vitamin	C-Ipi	Botol	9 500	9 500	9 500	9 500	9 500	9 500
Kacamata	Plus Minus	Buah	160 000	160 000	160 000	150 000	150 000	150 000
Creambath	Salon	Sekali/org	25 000	25 000	25 000	25 000	25 000	25 000
Keriting/Meluruskan Rambut	Salon	Sekali/org	10 000	100 000	100 000	100 000	100 000	100 000
Tarip Gunting Rambut	Pria	Sekali/org	12 000	12 000	12 000	12 000	15 000	15 000
	Wanita	Sekali/org	15 000	15 000	15 000	15 000	20 000	20 000
	Anak-anak	Sekali/org	8 000	8 000	8 000	8 000	8 000	8 000
Bimbingan Belajar	Medica	Bulan	-	-	-	-	-	-
Kursus Bahasa Asing	English Harvard	Bulan	-	-	-	-	-	-
Kursus Komputer	Paket Belajar	Paket	-	-	-	-	-	-
PC/Desktop	Acer	Unit	3800 000	3800 000	3800 000	3800 000	3800 000	3800 000
Biaya Fotocopy	Ukuran Folio	Lembar	-	-	-	-	-	-
Buku Tulis Bergaris	AA 40 lbr	Buah	3 500	3 500	3 500	3 500	3 500	3 500
Pensil Hitam	HB Steadler	Buah	2 500	2 500	2 500	2 500	2 500	2 500
Pulpen/Bollpoint	Pilot	Buah	5 000	5 000	5 000	5 000	5 000	5 000
Tas Sekolah	Export	Buah	115 000	120 000	120 000	120 000	120 000	120 000
Laptop/Notebook	Toshiba	Unit	4300000	4350000 0	4400000	4400000	4400000 0	4400000 0
Buku Pelajaran	SD	Buah	-	-	-	-	-	-
Buku Pelajaran	SMP	Buah	-	-	-	-	-	-
Buku Pelajaran	SMA	Buah	-	-	-	-	-	-
Buku Pelajaran	Akademi/uni versitas	Buah	90 000	90 000	90 000	90 000	90 000	90 000
Televisi Berwarna	LG	Buah	1600000	1600000 0	1600000	1600000	1600000 0	1600000 0
VCD/DVD Player	Star Sat	Unit	210 000	210 000	210 000	200 000	200 000	200 000
Kamera	Sony	Unit	1350000	1350000 0	1400000	1400000	1400000 0	1400000 0
Majalah Remaja	Gadis	Eksp	6 500	6 500	6 500	6 500	6 500	6 500

**Tabel**            **9.2.1**            **Lanjutan**  
*Table*                            *Continued*

Jenis Barang	Kualitas	Satuan	Jan	Feb	Mar	Apr	Mei	Jun
(1)	(2)	(3)	(4)	(5)	(6)	(7)	(8)	(9)
Surat Kabar Harian	Waspada	Eksemplar	2 000	2 000	2 000	2 000	2 000	2 000
Tabloid	Nova	Eksemplar	15 000	15 000	15 000	15 000	15 000	15 000
Sepeda Anak	Ever Best		6 000	400 000	400 000	400 000	400 000	400 000
Majalah Dewasa	Tempo	Lembar	15 000	32 000	33 000	33 000	32 000	33 000
Raket	Carbonex 8	Buah	285 000	285 000	285 000	290 000	290 000	290 000
Pakaian Olahraga Pria	Kaos Merk Lifting	Buah	85 000	85 000	85 000	85 000	85 000	85 000
Pakaian Olahraga Anak	Kaos Merk Lifting	Buah	60 000	60 000	60 000	60 000	60 000	60 000
Angkutan Antar Kota	Bus Kotapinang-Medan	Sekali/Jalan	75 000	75 000	75 000	75 000	75 000	75 000
Bahan Pelumas/Oli	Castrol	Liter	65 000	65 000	65 000	65 000	65 000	65 000
Bensin	Premium	Sekali	8 000	8 000	8 000	8 000	8 000	8 000
Mobil	Toyota Avanza	Unit	194 200	194 000	194 200	194200	194200	194200
	Velos		000	000	000	000	000	000
Sepeda Motor	Honda Supra X 125	Buah	16 000	16 000	16 000	16000	16000	16000
			000	000	000	000	000	000
Solar	Eceran	Liter	5 000	5 000	5 000	5 000	5 000	5 000
Tarif Sewa Becak	Becak Mesin	Sehari	20 000	20 000	20 000	22 000	22 000	22 000
Biaya Kirim Surat	Kilat Khusus	Gram	7 500	7 500	7 500	7 500	7 500	7 500
Biaya Pengiriman Barang	Titipan Kilat	Kg	10 000	10 000	10 000	10 000	10 000	10 000
Ban dalam	Mobil	Buah	90 000	90 000	90 000	90 000	90 000	90 000
	Sepeda Motor	Buah	125 000	125 000	125 000	125 000	125 000	125 000
Ban Luar	Mobil	Buah	650 000	650 000	650 000	650 000	650 000	650 000
	Sepeda Motor	Buah	130 000	130 000	130 000	130 000	130 000	130 000
Helm	SNI		135 000	135 000	140 000	140 000	140 000	140 000
Pemeliharaan/Service	Service Rutin	Sekali/kend	30 000	35 000	30 000	30 000	33 000	30 000
Tarip Parkir	Sepeda Motor	Sekali	3 000	2 000	2 000	2 000	2 000	2 000
Jasa Perpanjangan STNK	Biro Jasa	Per unit	60 000	60 000	60 000	60 000	60 000	60 000
Cuci Kendaraan/Doorsmeer	Sepeda Motor	Sekali/kend	10 000	10 000	10 000	10 000	10 000	10 000

**Tabel**                      **9.2.1**                      **Lanjutan**  
*Table*                                      *Continued*

Jenis Barang	Kualitas	Satuan	Jul	Ags	Sep	Okt	Nov	Des
(1)	(2)	(3)	(4)	(5)	(6)	(7)	(8)	(9)
Surat Kabar Harian	Waspada	Eksemplar	2 000	2 000	2 000	2 000	2 000	2 000
Tabloid	Nova	Eksemplar	15 000	15 000	15 500	15 500	15 000	15 000
Sepeda Anak	Ever Best		400 000	400 000	400 000	400 000	400 000	400 000
Majalah Dewasa	Tempo	Lembar	33 000	33 000	34 000	34 000	34 000	34 000
Raket	Carbonex 8	Buah	290 000	290 000	290 000	290 000	290 000	290 000
Pakaian Olahraga Pria	Kaos Merk Lifting	Buah	90 000	90 000	90 000	85 000	85 000	90 000
Pakaian Olahraga Anak	Kaos Merk Lifting	Buah	60 000	60 000	65 000	60 000	60 000	65 000
Angkutan Antar Kota	Kotapinang-Medan	Sekali/Jalan	80 000	80 000	80 000	75 000	85 000	85 000
Bahan Pelumas/Oli Bensin	Castrol Premium	Liter Sekali	65 000	65 000	65 000	65 000	65 000	65 000
Mobil	Toyota Avanza Velos	Unit	1942000	1942000	1942000	1942000	1942000	1942000
Sepeda Motor	Honda Supra X 125	Buah	16000 000	16000 000	16000 000	16000 000	16000 000	16000 000
Solar	Eceran	Liter	5 000	5 000	5 000	5 000	6 000	6 000
Tarif Sewa Becak	Becak Mesin	Sehari	22 000	22 000	22 000	22 000	25 000	25 000
Biaya Kirim Surat	Kilat Khusus	Gram	7 500	7 500	7 500	7 500	7 500	7 500
Biaya Pengiriman Barang	Titipan Kilat	Kg	10 000	10 000	10 000	10 000	10 000	10 000
Ban dalam	Mobil	Buah	90000	90000	90000	90000	100000	100000
	Sepeda Motor	Buah	125000	125000	125000	25000	25000	25000
Ban Luar	Mobil	Buah	650000	650000	650000	650000	650000	650000
	Sepeda Motor	Buah	130000	130000	130000	130000	130000	130000
Helm	SNI		140000	140000	140000	140000	140000	140000
Pemeliharaan/Service	Service Rutin	Sekali/kend	30 000	33 000	35 000	35 000	35 000	35 000
Tarip Parkir	Sepeda Motor	Sekali	2 000	3 000	2 000	2 000	2 000	2 000
Jasa Perpanjangan STNK	Biro Jasa	Per unit	60 000	60 000	60 000	60 000	60 000	60 000
Cuci Kendaraan/Doorsmeer	Sepeda Motor	Sekali/kend	10 000	10 000	10 000	10 000	10 000	10 000

**Sumber / Source** : BPS Kabupaten Labuhanbatu Selatan/  
*BPS - Statistics of Labuhanbatu Selatan Regency*



# Pengeluaran dan Konsumsi

*Expenditure and Consumption*

10



Makanan

**Rp.543.06**

**61,49%**



**38,51%**

Bukan Makanan

**Rp.340.168**



<http://tabuhanbatukab.bps.go.id>





**PENJELASAN TEKNIS**

1. **Konsumsi** adalah suatu kegiatan manusia mengurangi atau menghabiskan nilai guna suatu barang atau jasa untuk memenuhi kebutuhan, baik secara berangsur-angsur maupun sekaligus. Pihak yang melakukan **konsumsi** disebut konsumen.
2. **Pengeluaran rata-rata per kapita** adalah biaya yang dikeluarkan untuk konsumsi semua anggota rumah tangga selama sebulan baik yang berasal dari pembelian, pemberian maupun produksi sendiri dibagi dengan banyaknya anggota rumah tangga dalam rumah tangga tersebut.

**TECHNICAL NOTES**

1. Consumption is a human activity in order to reduce or spend the value of a good or service to meet the needs, either gradually or all at once. Parties who doing consumption called consumer.
2. *Per capita Average Expenditure is the cost spent for all household members consumption during the month, whether from purchasing, giving or own production, divided by the number of household members in the household.*

**ULASAN**

Pada tahun 2017, pengeluaran rata-rata perkapita sebulan di Kabupaten Labuhanbatu Selatan sebesar 883.232 rupiah, yang terdiri dari 543.064 rupiah untuk pengeluaran makanan (61,49%) dan 340.168 rupiah untuk pengeluaran bukan makanan (38,51%).

Penduduk dengan pengeluaran antara 500.000 rupiah hingga 749.999 rupiah sebulan merupakan yang terbanyak (36,04%), diikuti penduduk dengan pengeluaran 750.000 hingga 999.999 rupiah (31,51%) dan penduduk dengan pengeluaran 1.000.000 – 1.249.999 rupiah (14,57%).

**DESCRIPTION**

*On the year of 2017, average of expenditure pr capita by month in Labuhanbatu Selatan Regency was 883.232 rupiahs, consist of 543.064 rupiahs for food expenditure (61,49%) and 340.168 rupiahs for non-food expenditure (38,51%).*

*Population with 500.000 – 799.999 rupiahs expenditures was the most population (26,68%), followed by population with 750.000 – 999.999 rupiahs expenditures (26,05%) and population with 1.000.000 – 1.299.000 rupiahs expenditures (17,72%).*

**Tabel 10.1** Pengeluaran Rata-rata per Kapita Sebulan Menurut Jenis Konsumsi di Kabupaten Labuhanbatu Selatan  
*Average of Expenditure per Capita by Type of Consumption in Labuhanbatu Selatan Regency 2017*

Jenis Konsumsi <i>Type of Consumption</i>	Pengeluaran/ Kapita/Bulan (Rp)	Persentase <i>Percentage</i> (%)
(1)	(2)	(3)
Makanan	543 064	61,49
Bukan Makanan	340 168	38,51
<b>Jumlah</b>	<b>883 232</b>	<b>100,00</b>

**Sumber / Source** : BPS Kabupaten Labuhanbatu Selatan/  
 BPS – *Statistics of Labuhanbatu Selatan Regency*

## EXPENDITURE AND CONSUMPTION

**Tabel 10.2**      **Persentase Penduduk Menurut Golongan Pengeluaran per Kapita**  
**Sebulan di Kabupaten Labuhanbatu Selatan**  
*Percentage of Population by Group of Expenditure per Capita*  
*in Labuhanbatu Selatan Regency*  
**2017**

<b>Golongan Pengeluaran/Kapita/Bulan</b> <i>Group of Expenditure</i>	<b>Persentase</b> <i>Percentage</i> <b>(%)</b>
(1)	(2)
< 200 000	0,00
200 000 – 299 999	0,21
300 000 – 499 999	6,96
500 000 – 749 999	36,04
750 000 – 999 999	31,51
1 000 000 – 1 249 999	14,57
1 250 000 – 1 499 999	5,30
>1 500 000	5,42
<b>Jumlah</b>	<b>100,00</b>

**Sumber / Source** : BPS Kabupaten Labuhanbatu Selatan/  
 BPS – Statistics of Labuhanbatu Selatan Regency

# Produk Domestik Regional Bruto

*Gross Regional Domestic Product*

# 11



Industri Pengolahan

**43,44%**



Perdagangan

**13,17%**



Pertanian

**27,26%**

**Kontributor Utama  
PDRB Labuhanbatu Selatan**

<https://labuhanbatukab.bps.go.id>



**PENJELASAN TEKNIS**

1. Produk Domestik Bruto pada tingkat nasional serta Produk Domestik Regional Bruto (PDRB) pada tingkat regional (provinsi) menggambarkan kemampuan suatu wilayah untuk menciptakan nilai tambah pada suatu waktu tertentu. Untuk menyusun PDB maupun PDRB digunakan 2 pendekatan, yaitu lapangan usaha dan pengeluaran. Keduanya menyajikan komposisi data nilai tambah dirinci menurut sumber kegiatan ekonomi (lapangan usaha) dan menurut komponen penggunaannya. PDB maupun PDRB dari sisi lapangan usaha merupakan penjumlahan seluruh komponen nilai tambah bruto yang mampu diciptakan oleh sektor-sektor ekonomi atas berbagai aktivitas produksinya. Sedangkan dari sisi pengeluaran menjelaskan tentang penggunaan dari nilai tambah tersebut.
2. PDRB menurut lapangan usaha mengalami perubahan klasifikasi dari 9 lapangan usaha menjadi 17 lapangan usaha. PDRB menurut lapangan usaha dirinci menurut total nilai tambah dari seluruh sektor ekonomi yang mencakup lapangan usaha Pertanian, Kehutanan, dan Perikanan; Pertambangan dan Penggalian;

**TECHNICAL NOTES**

1. *The basic measure of the value added arising from economic activity is known as Gross Domestic Product at the national level and Gross Regional Domestic Product (GRDP) at the regional level (provinces/regencies/municipalities). To compile these statistics, two approaches have been used, i.e. "production approach" and "expenditure approach". The first approach is to measure value added produced by various kinds of economic activities, while the second approach is to measure final uses of the country's output. In other words, GDP/GRDP is the sum of total value added produced by all economic industries (activities) and the way of using it.*
2. *GRDP by industry classification changes from 9 sectors to 17 industries. GRDP by industry is classified by types of economic activities such as Agriculture, Forestry and Fishing; Mining and Quarrying; Manufacturing; Electricity and Gas; Water supply, Sewerage, Waste Management and Remediation Activities;*



Industri Pengolahan; Pengadaan Listrik dan Gas; Pengadaan Air, Pengelolaan Sampah, Limbah dan Daur Ulang; Konstruksi; Perdagangan Besar dan Eceran; Reparasi Mobil dan Sepeda Motor; Transportasi dan Pergudangan; Penyediaan Akomodasi dan Makan Minum; Informasi dan Komunikasi; Jasa Keuangan dan Asuransi; Real Estat; Jasa Perusahaan; Administrasi Pemerintahan, Pertahanan dan Jaminan Sosial Wajib; Jasa Pendidikan; Jasa Kesehatan dan Kegiatan Sosial; dan Jasa lainnya.

*Construction; Wholesale and Retail Trade; Repair of Motor Vehicles and Motorcycles; Transportation and Storage; Accommodation and Food Service Activities; Information and Communication; Financial and Insurance Activities; Real Estate Activities; Business Activities; Public Administration; Defence and Compulsory Social Security; Education; Human Health and Social Work Activities; and Other Services Activities.*

3. PDRB menurut pengeluaran mengalami perubahan klasifikasi dimana pengeluaran konsumsi Lembaga Non Profit yang Melayani Rumah Tangga (LNPR) yang sebelumnya termasuk bagian dari pengeluaran konsumsi rumah tangga menjadi komponen terpisah. Sehingga klasifikasi PDB menurut pengeluaran dirinci menjadi 7 komponen yaitu komponen pengeluaran konsumsi rumah tangga, pengeluaran konsumsi LNPR, pengeluaran konsumsi pemerintah, pembentukan modal tetap bruto, perubahan inventori, ekspor barang dan jasa, dan impor barang dan jasa.

3. *GRDP by expenditure classification changes where consumption expenditure Non-profit Institutions Serving Households (NPISH) previously included as part of household consumption expenditure is taken out into separate component. So that, GDP by type of expenditures is classified into: household consumption expenditure, NPISH consumption expenditure, government consumption expenditure, gross fixed capital formation, changes in inventories, exports of goods and services, and imports of goods and services.*

4. Produk Domestik Regional Bruto maupun agregat turunannya disajikan dalam 2 (dua) versi penilaian, yaitu atas dasar “harga berlaku” dan atas dasar “harga konstan”. Disebut sebagai harga berlaku karena seluruh agregat dinilai dengan menggunakan harga pada tahun berjalan, sedangkan harga konstan penilaiannya didasarkan kepada harga satu tahun dasar tertentu, dalam publikasi ini digunakan harga tahun 2010.
  5. Laju pertumbuhan Produk Domestik Regional Bruto diperoleh dari perhitungan PDB atas dasar harga konstan. Diperoleh dengan cara mengurangi nilai PDB pada tahun ke-n terhadap nilai pada tahun ke n-1 (tahun sebelumnya), dibagi dengan nilai pada tahun ke n-1, dikalikan dengan 100 persen. Laju pertumbuhan menunjukkan perkembangan agregat pendapatan dari satu waktu tertentu terhadap waktu sebelumnya.
4. *GRDP and its aggregations are presented in two forms: at current market prices and at constant base year market prices. In presenting current market prices, all aggregates are valued at current market prices, while base year constant market prices are shown by valuing all aggregates at fixed base year prices. Year of 2010 is used as the base year in this publication.*
  5. *Growth rate of Gross Regional Domestic Product is derived from GDP at constant market prices. It is obtained by subtracting the value of GDP year n with the value of GDP year n-1, divided by the value of GDP year n-1 then multiplied by 100 percent. The growth rate of GDP explains the income growth during the given period.*

**ULASAN**

Produk Domestik Regional Bruto (PDRB) Kabupaten Labuhanbatu Selatan Atas Dasar Harga Berlaku (ADHB) pada tahun 2017 sebesar 23.196.313,8 juta rupiah. Sektor industri pengolahan merupakan kontributor utama dengan peranan mencapai 43,44 persen. Selanjutnya diikuti oleh sektor pertanian sebesar 27,26 persen serta sektor perdagangan besar dan eceran sebesar 13,17 persen. Sementara sektor-sektor lainnya hanya memberikan total kontribusi sebesar 16,12 persen terhadap perekonomian di Kabupaten Labuhanbatu Selatan.

Untuk melihat produktivitas ekonomi (dengan mengabaikan inflasi) maka digunakan PDRB Atas Harga Konstan (ADHK). Berdasarkan harga konstan tahun 2010, PDRB Kabupaten Labuhanbatu Selatan pada tahun 2017 sebesar 16.907.586,0 juta rupiah.

Atas Dasar Harga Konstan tahun 2010, sektor penyedia akomodasi dan makan minum mengalami pertumbuhan tertinggi yaitu sebesar 7,04 persen; diikuti sektor informasi dan komunikasi sebesar 6,41 persen; sektor konstruksi sebesar 6,28 persen; sektor jasa kesehatan dan kegiatan sosial sebesar 6,00 persen; sektor jasa pendidikan sebesar 5,62 persen; sektor industri 5,51 persen; sektor transportasi dan pergudangan sebesar 5,33 persen; serta sektor real estate

**DESCRIPTION**

*Gross Regional Product (GRDP) of Labuhanbatu Selatan at current market price at 2017 was 23.196.313,8 million rupiahs. Manufacturing Industry sector was prime contributor with 43,44 percents contribute. Then followed by agriculture sector as much as 27,26 percents, then wholesale and retail trade sector as much as 13,17 percents. And the rest of the sectors contribute 16,12 percents for Labuhanbatu Selatan Regency's economic.*

*It used GRDP at constant market price to show the economic productivity (with ignored inflasi). Based of the constant market price of 2010, GRDP Labuhanbatu Selatan Regency 2017 as much as 16.907.586,0 million rupiahs.*

*Based of the constant market price of 2010, Accommodation and Food Service Activities sectors as much as 7,04 percents; followed by Information and Communication services sectors as much as 6,41 percents growth; Construction sectors as much as 6,28 percents; human wealth and social work activities sectors as much as 6,00 percents; education sectors as much as 5,62 percents; Manufacturing Sectors as much as 5,51 percents; Transportation and Storage Sectors as*

sebesar 5,27 persen.

Secara keseluruhan, perekonomian di Kabupaten Labuhanbatu Selatan pada tahun 2017 naik sebesar 5,19 persen bila dibandingkan pada tahun 2016.

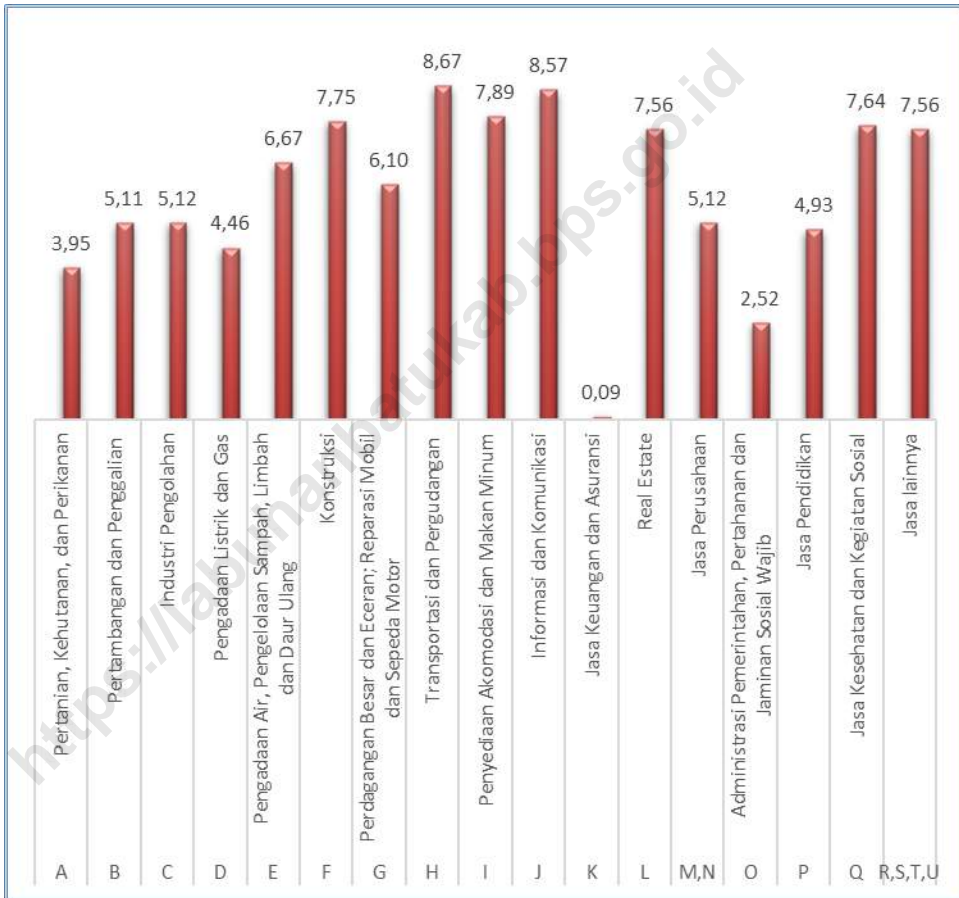
PDRB Perkapita Kabupaten Labuhanbatu Selatan tahun 2017 Atas Dasar Harga Berlaku sebesar 73.317.579,57 rupiah, meningkat dari 66.503.830,47 rupiah pada tahun 2016. Sedangkan berdasarkan harga konstan 2010, PDRB perkapita tahun 2017 sebesar 57.624.107,00 rupiah, meningkat dari tahun 2016 yang sebesar 54.780.537,16 rupiah.

*much as 5,33 percents; and real estate sector as much as 5,27 percent.*

*Generally, Labuhanbatu Selatan Regency's economic at 2017 increased as much as 5,19 percent from 2015.*

*Per capita GRDP at current market price 2017 of Labuhanbatu Selatan Regency was 73.317.579,57 rupiahs; increased from 66.503.830,47 rupiahs at 2016. While per capita GRDP at 2010 constant market price was 57.624.107,00, rupiahs at 2017; increased from 54.780.537,16 rupiahs at 201.*

**Grafik 5. Laju Pertumbuhan PDRB Kabupaten Labuhanbatu Selatan Atas Dasar Harga Konstan 2010 menurut Lapangan Usaha**  
**Chart**  
*Growth Rate of Gross Regional Domestic Product (GRDP) at Constant Prices in Labuhanbatu Selatan Regency (Persen) 2017\*\**



**Tabel 11.1 Produk Domestik Regional Bruto (PDRB) Atas Dasar Harga Berlaku Menurut Lapangan Usaha di Kabupaten Labuhanbatu Selatan (Juta Rupiah)**  
*Gross Regional Domestic Product (GRDP) at Current Market Prices by Industrial Origin in Labuhanbatu Selatan Regency (Million Rupiahs)*  
**2013 – 2017**

<b>Lapangan Usaha Industrial Origin</b>	<b>2013</b>	<b>2014</b>	<b>2015</b>	<b>2016<sup>*)</sup></b>	<b>2017<sup>**)</sup></b>
(1)	(3)	(4)	(5)	(6)	(6)
Pertanian, Kehutanan, dan Perikanan/Agriculture, Forestry and Fishing	5 129 945,9	5 366 732,2	5 363 125,2	5 840 640,9	6 322 494,7
Pertambangan dan Penggalian/Mining and Quarrying	56 974,2	60 512,3	66 600,3	73 730,2	75 688,7
Industri Pengolahan/Manufacturing	6 393 733,0	7 180 668,5	8 071 883,9	8 887 250,0	10 075 659,1
Pengadaan Listrik dan Gas/Electricity and Gas	9 504,0	10 010,3	10 023,5	10 462,2	11 726,7
Pengadaan Air, Pengelolaan Sampah, Limbah dan Daur Ulang/Water supply, Sewerage, Konstruksi/Construction	3 042,9	3 356,9	3 727,2	4 176,9	4 787,0
	1 080 936,4	1 224 369,2	1 368 026,0	1 485 084,2	1 632 426,0
Perdagangan Besar dan Eceran; Reparasi Mobil dan Sepeda Motor/Wholesale and Retail Trade; Repair of Motor Vehicles and Motorcycles	1 989 780,1	2 246 038,9	2 510 168,0	2 838 363,9	3 055 351,6
Transportasi dan Pergudangan/Transportation and Storage	165 000,1	186 246,8	201 657,2	229 213,5	249 917,7
Penyediaan Akomodasi dan Makan Minum/Accommodation and Food Service Activities	130 344,8	152 393,4	170 777,4	191 575,3	210 545,8
Informasi dan Komunikasi/Information and Communication	64 549,2	67 689,6	72 390,4	78 440,0	87 369,3
Jasa Keuangan dan Asuransi/Financial and Insurance Activities	150 936,3	173 449,1	195 594,8	210 523,5	218 583,3
Real Estat/Real Estate Activities	384 666,8	431 288,5	482 263,5	551 632,7	613 781,9
Jasa Perusahaan/Business Activities	22 077,2	24 825,8	27 730,8	31 679,5	34 923,7
Administrasi Pemerintahan, Pertahanan dan Jaminan Sosial Wajib/Public Administration and Defence; Compulsory Social Security	272 657,5	311 811,1	349 669,9	375 849,8	393 445,0
Jasa Pendidikan/Education	78 113,8	88 518,6	94 920,4	104 502,5	110 205,8
Jasa Kesehatan dan Kegiatan Sosial/Human Health and Social Work Activities	51 446,3	57 649,5	65 407,1	71 848,4	77 820,6
Jasa lainnya/Other Services Activities	13 436,6	15 156,5	16 708,2	19 193,5	21 586,8
<b>Produk Domestik Regional Bruto/Gross Regional Domestic Product</b>	<b>15 997 145,1</b>	<b>17 545 445,0</b>	<b>190 052 150,4</b>	<b>21 004 166,8</b>	<b>23 196 313,8</b>

**Sumber / Source** : BPS Kabupaten Labuhanbatu Selatan / BPS - Statistics of Labuhanbatu Selatan Regency

**Keterangan/Note** : r) = Angka Perbaikan / Revised Figures

\*) = Angka Sementara / Preliminary Figures

\*\*\*) = Angka Sangat Sementara / Preliminary Figures

GROSS REGIONAL DOMESTIC PRODUCT

**Tabel 11.2 Produk Domestik Regional Bruto (PDRB) Atas Dasar Harga Konstan 2010 Menurut Lapangan Usaha di Kabupaten Labuhanbatu Selatan (Juta Rp)**  
*Gross Regional Domestic Product (GRDP) at 2010 Constant Market Prices by Industrial Origin in Labuhanbatu Selatan Regency (Million Rupiahs)*  
**2013 – 2017**

Lapangan Usaha Industrial Origin	2013	2014	2015	2016 <sup>*)</sup>	2017 <sup>**)</sup>
(1)	(3)	(4)	(5)	(6)	(6)
Pertanian, Kehutanan, dan Perikanan/Agriculture, Forestry and Fishing	4 478 886,6	4 703 928,0	4 936 466,5	5 172 025,7	5 376 352,6
Pertambangan dan Penggalian/Mining and Quarrying	46 284,1	48 645,5	50 942,6	53 505,2	56 239,3
Industri Pengolahan/Manufacturing	5 579 286,4	5 857 881,5	6 151 092,8	6 489 759,0	6 822 213,0
Pengadaan Listrik dan Gas/Electricity and Gas	8 972,8	9 547,5	10 254,7	10 757,9	11 238,0
Pengadaan Air, Pengelolaan Sampah, Limbah dan Daur Ulang/Water supply, Sewerage, Waste Management and Remediation Activities	2 637,4	2 728,6	2 833,7	2 947,4	3 144,2
Konstruksi/Construction	865 644,3	919 400,8	976 304,4	1 037 605,3	1 118 054,9
Perdagangan Besar dan Eceran; Reparasi Mobil dan Sepeda Motor/Wholesale and Retail Trade; Repair of Motor Vehicles and Motorcycles	1 724 697,5	1 825 804,0	1 918 248,4	2 013 822,3	2 136 674,1
Transportasi dan Pergudangan/Transportation and Storage	137 045,5	145 113,8	153 377,9	161 551,2	175 556,3
Penyediaan Akomodasi dan Makan Minum/Accommodation and Food Service Activities	110 859,7	119 691,2	127 566,9	136 546,5	147 317,3
Informasi dan Komunikasi/Information and Communication	65 484,3	68 786,6	72 826,0	77 491,4	84 131,6
Jasa Keuangan dan Asuransi/Financial and Insurance Activities	124 750,7	136 246,5	146 976,6	153 101,6	153 240,7
Real Estat/Real Estate Activities	315 849,4	334 124,5	351 309,2	369 807,0	397 753,5
Jasa Perusahaan/Business Activities	18 424,5	19 388,1	20 332,5	21 339,7	22 431,7
Administrasi Pemerintahan, Pertahanan dan Jaminan Sosial Wajib/Public Administration and Defence; Compulsory Social Security	210 516,0	224 189,0	237 922,4	242 337,2	248 437,5
Jasa Pendidikan/Education	66 611,5	71 156,4	75 260,8	79 492,5	83 413,5
Jasa Kesehatan dan Kegiatan Sosial/Human Health and Social Work Activities	44 987,8	47 790,5	50 597,5	53 634,1	57 732,5
Jasa lainnya/Other Services Activities	11 150,3	11 699,3	12 194,4	12 696,1	13 655,4
<b>Produk Domestik Regional Bruto/Gross Regional Domestic Product</b>	<b>13 812 088,8</b>	<b>14 546 121,7</b>	<b>15 294 507,4</b>	<b>16 088 420,2</b>	<b>16 907 586,0</b>

**Sumber / Source** : BPS Kabupaten Labuhanbatu Selatan / BPS - Statistics of Labuhanbatu Selatan Regency

**Keterangan/Note** : r) = Angka Perbaikan / Revised Figures

\*) = Angka Sementara / Preliminary Figures

\*\*\*) = Angka Sangat Sementara / Preliminary Figures

**Tabel 11.3 Distribusi Produk Domestik Regional Bruto (PDRB) Atas Dasar Harga Berlaku Menurut Lapangan Usaha di Kabupaten Labuhanbatu Selatan**  
*Gross Regional Domestic Product (GRDP) Distribution At Current Market Prices by Industrial Origin in Labuhanbatu Selatan Regency*  
**( % ) 2013 – 2017**

<b>Lapangan Usaha Industrial Origin</b>	<b>2013</b>	<b>2014</b>	<b>2015</b>	<b>2016 <sup>*)</sup></b>	<b>2017 <sup>**)</sup></b>
(1)	(3)	(4)	(5)	(6)	(6)
Pertanian, Kehutanan, dan Perikanan/Agriculture, Forestry and Fishing	32,07	30,49	28,02	27,81	27,26
Pertambangan dan Penggalian/Mining and Quarrying	0,36	0,34	0,35	0,35	0,33
Industri Pengolahan/Manufacturing	39,97	40,80	42,37	42,31	43,44
Pengadaan Listrik dan Gas/Electricity and Gas	0,06	0,06	0,05	0,05	0,05
Pengadaan Air, Pengelolaan Sampah, Limbah dan Daur Ulang/Water supply, Sewerage, Waste Management and Remediation Activities	0,02	0,02	0,02	0,02	0,02
Konstruksi/Construction	6,76	6,96	7,18	7,07	7,04
Perdagangan Besar dan Eceran; Reparasi Mobil dan Sepeda Motor/Wholesale and Retail Trade; Repair of Motor Vehicles and Motorcycles	12,44	12,76	13,18	13,51	13,17
Transportasi dan Pergudangan/Transportation and Storage	1,03	1,06	1,09	1,09	1,08
Penyediaan Akomodasi dan Makan Minum/Accommodation and Food Service Activities	0,81	0,87	0,90	0,91	0,91
Informasi dan Komunikasi/Information and Communication	0,40	0,38	0,38	0,37	0,38
Jasa Keuangan dan Asuransi/Financial and Insurance Activities	0,94	0,99	1,03	1,00	0,94
Real Estat/Real Estate Activities	2,40	2,45	2,53	2,63	2,65
Jasa Perusahaan/Business Activities	0,14	0,14	0,15	0,15	0,15
Administrasi Pemerintahan, Pertahanan dan Jaminan Sosial Wajib/Public Administration and Defence; Compulsory Social Security	1,70	1,77	1,84	1,79	1,70
Jasa Pendidikan/Education	0,49	0,50	0,50	0,50	0,48
Jasa Kesehatan dan Kegiatan Sosial/Human Health and Social Work Activities	0,32	0,33	0,34	0,34	0,34
Jasa lainnya/Other Services Activities	0,08	0,09	0,09	0,09	0,09
<b>Produk Domestik Regional Bruto/Gross Regional Domestic Product</b>	<b>100,00</b>	<b>100,00</b>	<b>100,00</b>	<b>100,00</b>	<b>100,00</b>

**Sumber / Source** : BPS Kabupaten Labuhanbatu Selatan / *BPS - Statistics of Labuhanbatu Selatan Regency*

**Keterangan/Note** : r) = Angka Perbaikan / *Revised Figures*

\*) = Angka Sementara / *Preliminary Figures*



GROSS REGIONAL DOMESTIC PRODUCT

**Tabel 11.4 Distribusi Produk Domestik Regional Bruto (PDRB) Atas Dasar Harga Konstan 2010 Menurut Lapangan Usaha di Kab. Labuhanbatu Selatan**  
*Gross Regional Domestic Product (GRDP) Distribution At 2010 Constant Market Prices by Industrial Origin in Labuhanbatu Selatan Regency*  
**( % ) 2013 – 2017**

<b>Lapangan Usaha Industrial Origin</b>	<b>2013</b>	<b>2014</b>	<b>2015</b>	<b>2016 <sup>*)</sup></b>	<b>2017 <sup>**)</sup></b>
(1)	(3)	(4)	(5)	(6)	(6)
Pertanian, Kehutanan, dan Perikanan/Agriculture, Forestry and Fishing	32,36	32,43	32,34	32,28	31,80
Pertambangan dan Penggalian/Mining and Quarrying	0,34	0,34	0,33	0,33	0,33
Industri Pengolahan/Manufacturing	40,36	40,39	40,27	40,22	40,35
Pengadaan Listrik dan Gas/Electricity and Gas	0,07	0,06	0,07	0,07	0,07
Pengadaan Air, Pengelolaan Sampah, Limbah dan Daur Ulang/Water supply, Sewerage, Waste Management and Remediation Activities	0,02	0,02	0,02	0,02	0,02
Konstruksi/Construction	6,27	6,27	6,32	6,38	6,61
Perdagangan Besar dan Eceran; Reparasi Mobil dan Sepeda Motor/Wholesale and Retail Trade; Repair of Motor Vehicles and Motorcycles	12,56	12,49	12,55	12,54	12,64
Transportasi dan Pergudangan/Transportation and Storage	0,98	0,99	1,00	1,00	1,04
Penyediaan Akomodasi dan Makan Minum/Accommodation and Food Service Activities	0,81	0,80	0,82	0,83	0,87
Informasi dan Komunikasi/Information and Communication	0,48	0,47	0,47	0,48	0,50
Jasa Keuangan dan Asuransi/Financial and Insurance Activities	0,88	0,90	0,94	0,96	0,91
Real Estat/Real Estate Activities	2,31	2,29	2,30	2,30	2,35
Jasa Perusahaan/Business Activities	0,14	0,13	0,13	0,13	0,13
Administrasi Pemerintahan, Pertahanan dan Jaminan Sosial Wajib/Public Administration and Defence; Compulsory Social Security	1,55	1,52	1,54	1,56	1,47
Jasa Pendidikan/Education	0,48	0,48	0,49	0,49	0,49
Jasa Kesehatan dan Kegiatan Sosial/Human Health and Social Work Activities	0,32	0,33	0,33	0,33	0,34
Jasa lainnya/Other Services Activities	0,08	0,08	0,08	0,08	0,08
<b>Produk Domestik Regional Bruto/Gross Regional Domestic Product</b>	<b>100,00</b>	<b>100,00</b>	<b>100,00</b>	<b>100,00</b>	<b>100,00</b>

**Sumber / Source** : BPS Kabupaten Labuhanbatu Selatan / BPS - Statistics of Labuhanbatu Selatan Regency

**Keterangan/Note** : r) = Angka Perbaikan / Revised Figures

\*) = Angka Sementara / Preliminary Figures

**Tabel 11.5 Laju Pertumbuhan Produk Domestik Regional Bruto (PDRB) Atas Dasar Harga Berlaku Menurut Lapangan Usaha di Kab. Labuhanbatu Selatan**  
*Growth Rate Gross Regional Domestic Product (GRDP) At Current Market Prices by Industrial Origin in Labuhanbatu Selatan Regency*  
**( % ) 2013 – 2017**

<b>Lapangan Usaha Industrial Origin</b>	<b>2013</b>	<b>2014</b>	<b>2015</b>	<b>2016 <sup>*)</sup></b>	<b>2017 <sup>*)</sup></b>
(1)	(3)	(4)	(5)	(6)	(6)
Pertanian, Kehutanan, dan Perikanan/Agriculture, Forestry and Fishing	12,07	4,62	-0,53	9,41	8,25
Pertambangan dan Penggalian/Mining and Quarrying	12,45	6,21	10,06	10,71	2,66
Industri Pengolahan/Manufacturing	9,53	12,31	12,41	10,10	13,37
Pengadaan Listrik dan Gas/Electricity and Gas	3,06	5,33	1,13	3,35	12,09
Pengadaan Air, Pengelolaan Sampah, Limbah dan Daur Ulang/Water supply, Sewerage, Waste Management and Remediation Activities	8,23	10,32	11,03	12,06	14,61
Konstruksi/Construction	15,51	13,27	11,73	8,56	9,92
Perdagangan Besar dan Eceran; Reparasi Mobil dan Sepeda Motor/Wholesale and Retail Trade; Repair of Motor Vehicles and Motorcycles	11,29	12,88	11,76	13,07	7,64
Transportasi dan Pergudangan/Transportation and Storage	18,62	12,88	11,70	10,18	9,03
Penyediaan Akomodasi dan Makan Minum/Accommodation and Food Service Activities	11,59	16,92	12,06	12,18	9,90
Informasi dan Komunikasi/Information and Communication	2,99	4,87	6,94	8,36	11,38
Jasa Keuangan dan Asuransi/Financial and Insurance Activities	14,26	14,92	12,77	7,63	3,83
Real Estat/Real Estate Activities	12,77	12,12	11,82	14,38	11,27
Jasa Perusahaan/Business Activities	11,38	12,45	11,70	14,24	10,24
Administrasi Pemerintahan, Pertahanan dan Jaminan Sosial Wajib/Public Administration and Defence; Compulsory Social Security	13,75	14,36	12,14	7,49	4,68
Jasa Pendidikan/Education	10,40	13,32	7,23	10,09	5,46
Jasa Kesehatan dan Kegiatan Sosial/Human Health and Social Work Activities	13,34	12,06	13,46	9,85	8,31
Jasa lainnya/Other Services Activities	11,62	12,80	10,24	14,88	12,47
<b>Produk Domestik Regional Bruto/Gross Regional Domestic Product</b>	<b>11,24</b>	<b>10,02</b>	<b>8,25</b>	<b>10,25</b>	<b>10,44</b>

**Sumber / Source** : BPS Kabupaten Labuhanbatu Selatan / *BPS - Statistics of Labuhanbatu Selatan Regency*

**Keterangan/Note** : r) = Angka Perbaikan / *Revised Figures*

\*) = Angka Sementara / *Preliminary Figures*

**Tabel 11.6 Laju Pertumbuhan Produk Domestik Regional Bruto (PDRB) Atas Dasar Harga Konstan 2010 Menurut Lapangan Usaha di Kabupaten Labuhanbatu Selatan**  
*Growth Rate of Gross Regional Domestic Product (GRDP) by Industrial Origin At 2010 Constant Market Prices*  
**(%) 2013 – 2017**

<b>Lapangan Usaha Industrial Origin</b>	<b>2013</b>	<b>2014</b>	<b>2015<sup>r)</sup></b>	<b>2016<sup>r)</sup></b>	<b>2017<sup>r)</sup></b>
(1)	(3)	(4)	(5)	(6)	(6)
Pertanian, Kehutanan, dan Perikanan/Agriculture, Forestry and Fishing	6,26	5,02	4,94	4,77	3,95
Pertambangan dan Penggalian/Mining and Quarrying	4,90	5,10	4,72	5,03	5,11
Industri Pengolahan/Manufacturing	6,13	4,99	5,01	5,51	5,12
Pengadaan Listrik dan Gas/Electricity and Gas	4,13	6,41	7,41	4,91	4,46
Pengadaan Air, Pengelolaan Sampah, Limbah dan Daur Ulang/Water supply, Sewerage, Waste Management and Remediation Activities	3,70	3,46	3,85	4,01	6,68
Konstruksi/Construction	6,03	6,21	6,19	6,28	7,75
Perdagangan Besar dan Eceran; Reparasi Mobil dan Sepeda Motor/Wholesale and Retail Trade; Repair of Motor Vehicles and Motorcycles	5,46	5,86	5,06	4,98	6,10
Transportasi dan Pergudangan/Transportation and Storage	7,01	5,89	5,69	5,33	8,67
Penyediaan Akomodasi dan Makan Minum/Accommodation and Food Service Activities	5,46	7,97	6,58	7,04	7,89
Informasi dan Komunikasi/Information and Communication	4,47	5,04	5,87	6,41	8,57
Jasa Keuangan dan Asuransi/Financial and Insurance Activities	8,29	9,21	7,88	4,17	0,09
Real Estat/Real Estate Activities	5,08	5,79	5,14	5,27	7,56
Jasa Perusahaan/Business Activities	4,58	5,23	4,87	4,95	5,12
Administrasi Pemerintahan, Pertahanan dan Jaminan Sosial Wajib/Public Administration and Defence; Compulsory Social Security	4,60	6,49	6,13	1,86	2,52
Jasa Pendidikan/Education	6,27	6,82	5,77	5,62	4,93
Jasa Kesehatan dan Kegiatan Sosial/Human Health and Social Work Activities	8,87	6,23	5,87	6,00	7,64
Jasa lainnya/Other Services Activities	4,25	4,92	4,23	4,11	7,56
<b>Produk Domestik Regional Bruto/Gross Regional Domestic Product</b>	<b>6,05</b>	<b>5,31</b>	<b>5,14</b>	<b>5,19</b>	<b>5,09</b>

**Sumber / Source** : BPS Kabupaten Labuhanbatu Selatan / BPS - Statistics of Labuhanbatu Selatan Regency

**Keterangan/Note** : r) = Angka Perbaikan / Revised Figures

\*) = Angka Sementara / Preliminary Figures

**Tabel 11.7**  
*Table*

**Perkembangan Produk Domestik Bruto (PDRB) Per Kapita Atas Dasar Harga Konstan dan Berlaku di Kab. Labuhanbatu Selatan**  
*Growth Rate of Per Capita Gross Regional Domestic Product (GRDP) at Constant and Current Market Prices in Labuhanbatu Selatan Regency*  
**2013 – 2017**

Tahun Year	Harga / Price (Rupiah)	
	Konstan / Constant Market Price	Berlaku / Current Market Price
(1)	(2)	(3)
2013	45 977 153,96	53 250 686,01
2014	47 355 127,02	57 299 410,69
2015 <sup>r)</sup>	48 726 623,25	60 698 061,58
2016 <sup>*)</sup>	50 216 524,00	65 559 964,02
2017 <sup>**)</sup>	51 732 841,88	70 974 722,85

**Sumber / Source** : BPS Kabupaten Labuhanbatu Selatan/ *BPS - Statistics of Labuhanbatu Selatan Regency*

**Keterangan/Note** : r) = Angka Perbaikan / *Revised Figures*

\*) = Angka Sementara / *Preliminary Figures*



# Perbandingan Kab/Kota

# 12

*Regency/Municipal Comparison*





**PENJELASAN TEKNIS**

1. Ada sebanyak 33 wilayah administratif yang ada di wilayah provinsi Sumatera Utara. Sebanyak 8 wilayah berstatus kotamadya, sisanya berstatus kabupaten.
2. Perbandingan antar kabupaten/kota diperlukan untuk melihat perkembangan pembangunan di masing-masing kabupaten/kota yang ada di provinsi Sumatera Utara.

**TECHNICAL NOTES**

1. *There are as many as 33 administrative regions in the province of Sumatra Utara. A total of 8 regions the status of the municipality, the remaining status of the regency.*
2. *Comparison between the regency/municipal is required to see development in their respective regency/municipalities in the province of Sumatra Utara.*



**ULASAN**

Pada pertengahan tahun 2017, jumlah penduduk Sumatera Utara sebanyak 14.262.147 jiwa. Kota Medan adalah kota dengan penduduk terbanyak yaitu 2.247.425 jiwa, sedangkan yang paling sedikit terdapat di Kabupaten Pakpak Barat yaitu sebanyak 47.183 jiwa.

Laju pertumbuhan Produk Domestik Regional Bruto (PDRB) Sumatera Utara pada tahun 2017 sebesar 5,22 persen.

Perbandingan antar kabupaten/kota di Sumatera Utara selanjutnya dapat dilihat pada Tabel 12.1 sampai dengan Tabel 12.9.

**DESCRIPTION**

*In the middle of 2017, number of Sumatera Utara Province's population was 14.262.147 peoples. Medan was the biggest population city with 2.247.425 peoples, while the smallest population located in Pakpak Barat Regency as much as 47.183 peoples.*

*Growth of Gross Regional Domestic Product (GRDP) of Sumatera Utara on the year of 2017 was 5,22 percent.*

*Regency/City comparison of Sumatera Utara Province can be seen on Table 12.1 until Table 12.9.*

**Tabel 12.1**  
Table

**Perkiraan Penduduk Pertengahan Tahun**  
**Beberapa Kabupaten/Kota di Provinsi Sumatera Utara**  
*Population Estimation of Regency/City in Province of*  
*Sumatera Utara*  
**2013 – 2017**

Kabupaten/Kota Regency/City	2013	2014	2015	2016	2017
(1)	(2)	(3)	(4)	(5)	(6)
1201 Nias	133 388	135 319	136 115	136 897	142 110
1202 Mandailing Natal	413 475	426 382	430 894	435 303	439 505
1203 Tapanuli Selatan	268 824	273 132	275 098	276 889	278 587
1204 Tapanuli Tengah	324 006	342,902	350 017	356 918	363 705
1205 Tapanuli Utara	286 118	290 864	293 399	295 613	297 806
1206 Toba Samosir	175 069	178 568	179 704	180 694	181 790
1207 Labuhanbatu	430 718	453 630	462 191	470 511	478 593
1208 Asahan	681 794	699 720	706 283	712 684	718 718
1209 Simalungun	833 251	844 033	849 405	854 489	859 228
1210 Dairi	276 238	277 575	279 090	280 610	281 876
1211 Karo	363 755	382 622	389 591	396 598	403 207
1212 Deli Serdang	1 886 388	1 984 598	2 029 308	2 072 521	2 114 627
1213 Langkat	978 734	1 005 965	1 013 385	1 021 208	1 028 309
1214 Nias Selatan	295 968	305 010	308 281	311 319	314 395
1215 Humbang Hasundutan	176 429	181 026	182 991	184 915	186 694
1216 Pakpak Barat	42 144	44 520	45 516	46 392	47 183

**Sumber / Source** : BPS Provinsi Sumatera Utara/  
*BPS - Statistics of Sumatera Utara Province*

REGENCY/MUNICIPAL COMPARISON

**Tabel**      **12.1**    **Lanjutan**  
*Table*                      *Continued*

<b>Kabupaten/Kota</b> <b>Regency/City</b>	<b>2013</b>	<b>2014</b>	<b>2015</b>	<b>2016</b>	<b>2017</b>
(1)	(2)	(3)	(4)	(5)	(6)
1217 Samosir	121 924	123 065	123 789	124 496	125 099
1218 Serdang Bedagai	605 583	606 367	608 691	610 906	612 924
1219 Batubara	382 960	396 479	400 803	404 988	409 091
1220 Padang Lawas Utara	232 746	247 286	252 589	257 807	262 895
1221 Padang Lawas	237 259	251 927	258 003	263 784	269 799
<b>1222 Labuhanbatu Selatan</b>	<b>289 655</b>	<b>307 171</b>	<b>313 884</b>	<b>320 381</b>	<b>326 825</b>
1223 Labuhanbatu Utara	337 404	347 465	351 097	354 485	357 691
1224 Nias Utara	129 053	132 735	133 897	135 013	136 090
1225 Nias Barat	82 854	84 419	84 917	85 291	81 279
1271 Sibolga	85 981	86 166	86 519	86 789	87 090
1272 Tanjung Balai	158 599	164 675	167 012	169 084	171 187
1273 Pematang Siantar	237 434	245 104	247 411	249 505	251 513
1274 Tebing Tinggi	149 065	154 804	156 815	158 902	160 686
1275 Medan	2 123 210	2 191 140	2 210 624	2 229 408	2 247 425
1276 Binjai	252 263	261 490	264 687	267 901	270 926
1277 Padang Sidempuan	204 615	206 496	209 796	212 917	216 013
1278 Gunung Sitoli	129 403	134 196	135 995	137 693	139 281
<b>Sumatera Utara</b>	<b>13 326 307</b>	<b>13 766 851</b>	<b>13 937 797</b>	<b>14 102 911</b>	<b>14 262 147</b>

**Sumber / Source** : BPS Provinsi Sumatera Utara/  
 BPS - Statistics of Sumatera Utara Province

**Tabel 12.2** Laju Pertumbuhan Produk Domestik Regional Bruto Beberapa Kabupaten/Kota Menurut Harga Konstan di Provinsi Sumatera Utara (%)  
*Growth of Gross Regional Domestic Product of Regency/City at Constant Price in Province of Sumatera Utara 2013 – 2017*

Kabupaten/Kota Regency/City	2013	2014	2015	2016 <sup>*)</sup>	2017 <sup>**)</sup>
(1)	(2)	(3)	(4)	(5)	(6)
Nias	6,35	5,47	5,52	5,03	5,01
Mandailing Natal	6,35	6,54	6,21	6,18	6,09
Tapanuli Selatan	17,43	4,41	4,86	5,12	5,21
Tapanuli Tengah	5,17	5,04	5,08	5,12	5,24
Tapanuli Utara	5,28	5,12	4,89	4,12	4,15
Toba Samosir	4,84	4,24	4,50	4,78	4,96
Labuhanbatu	5,99	5,22	5,04	5,06	5,00
Asahan	5,79	5,88	5,57	5,62	5,48
Simalungun	5,26	5,33	5,24	5,40	5,13
Dairi	5,05	5,03	5,04	5,07	4,93
Karo	4,98	5,18	5,01	5,17	5,21
Deli Serdang	9,22	7,67	5,24	5,32	5,10
Langkat	5,59	5,12	5,03	4,98	5,05
Nias Selatan	4,66	4,32	4,43	4,48	4,60
Humbang Hasundutan	5,79	5,30	4,63	5,02	5,07
Pakpak Barat	5,91	5,91	5,95	5,97	5,94

Sumber / Source : BPS Provinsi Sumatera Utara/  
 BPS - Statistics of Sumatera Utara Province

**Tabel**      **12.2**    **Lanjutan**  
*Table*                      *Continued*

<b>Kabupaten/Kota</b> <b>Regency/City</b>	<b>2013</b>	<b>2014</b>	<b>2015</b>	<b>2016<sup>*)</sup></b>	<b>2017<sup>**)</sup></b>
(1)	(2)	(3)	(4)	(5)	(6)
Samosir	6,08	5,95	5,77	5,27	5,35
Serdang Bedagai	5,80	5,12	5,05	5,14	5,16
Batubara	4,23	4,20	4,14	4,47	4,11
Padang Lawas Utara	6,15	6,12	5,94	5,96	5,54
Padang Lawas	6,14	6,01	5,74	6,06	5,71
<b>Labuhanbatu Selatan</b>	<b>6,05</b>	<b>5,33</b>	<b>5,14</b>	<b>5,19</b>	<b>5,09</b>
Labuhanbatu Utara	6,29	5,40	5,18	5,21	5,11
Nias Utara	6,34	5,27	5,44	4,59	4,43
Nias Barat	5,17	5,12	5,25	4,83	4,81
Sibolga	5,93	5,89	5,65	5,15	5,27
Tanjung Balai	5,94	5,78	5,57	5,76	5,51
Pematang Siantar	5,75	6,37	5,24	4,86	4,41
Tebing Tinggi	6,01	5,44	4,90	5,11	5,14
Medan	5,36	6,05	5,74	6,27	5,81
Binjai	6,01	5,83	5,40	5,54	5,39
Padangsidempuan	5,67	5,02	5,08	5,29	5,32
Gunungsitoli	6,22	6,11	5,79	6,03	6,01
<b>Sumatera Utara</b>	<b>6,08</b>	<b>5,23</b>	<b>5,10</b>	<b>5,18</b>	<b>5,12</b>

**Sumber / Source** : BPS Provinsi Sumatera Utara/  
*BPS - Statistics of Sumatera Utara Province*

**Tabel 12.3 Penduduk Miskin Menurut Kabupaten/Kota di Provinsi Sumatera Utara**  
*Table Poor Population by Regency/City in Province of Sumatera Utara*  
**(000 jiwa) 2013 – 2017**

Kabupaten/Kota Regency/City	2013	2014	2015	2016	2017
(1)	(2)	(3)	(4)	(5)	(6)
Nias	23,3	22,21	24,53	24,11	24,88
Mandailing Natal	40,7	39,68	47,79	47,67	48,30
Tapanuli Selatan	30,8	29,38	31,20	30,84	29,48
Tapanuli Tengah	52,0	49,86	52,20	51,77	53,05
Tapanuli Utara	33,8	32,23	33,37	33,20	33,75
Toba Samosir	17,0	16,51	18,31	18,20	18,49
Labuhanbatu	38,1	37,35	41,63	41,94	42,35
Asahan	80,5	76,97	85,16	84,35	83,67
Simalungun	87,7	86,25	92,89	92,19	91,35
Dairi	24,0	23,35	25,33	24,94	24,98
Karo	36,9	35,36	37,52	38,74	40,02
Deli Serdang	92,0	90,92	95,65	100,09	97,09
Langkat	104,3	100,63	114,19	115,79	114,41
Nias Selatan	57,0	54,46	58,97	57,75	57,95
Humbang Hasundutan	17,9	17,14	18,04	18,04	18,35
Pakpak Barat	4,9	4,72	5,12	4,95	4,95

**Sumber / Source** : BPS Provinsi Sumatera Utara/  
*BPS - Statistics of Sumatera Utara Province*

REGENCY/MUNICIPAL COMPARISON

**Tabel**      **12.3**      **Lanjutan**  
*Table*                      *Continued*

<b>Kabupaten/Kota</b> <b>Regency/City</b>	<b>2013</b>	<b>2014</b>	<b>2015</b>	<b>2016</b>	<b>2017</b>
(1)	(2)	(3)	(4)	(5)	(6)
Samosir	17,2	16,27	17,64	18,01	18,43
Serdang Bedagai	56,6	54,48	58,30	58,17	56,93
Batubara	46,9	44,72	50,37	49,42	50,91
Padang Lawas Utara	25,0	23,86	27,67	27,88	27,98
Padang Lawas	21,2	20,34	22,38	22,80	24,42
<b>Labuhanbatu Selatan</b>	<b>37,3</b>	<b>35,65</b>	<b>36,37</b>	<b>36,62</b>	<b>37,82</b>
Labuhanbatu Utara	39,1	37,30	39,59	38,81	40,24
Nias Utara	40,8	38,95	43,74	41,66	39,47
Nias Barat	24,9	23,76	25,41	24,16	23,33
Sibolga	11,1	10,57	11,64	11,54	11,91
Tanjung Balai	24,2	23,17	25,09	24,42	24,68
Pematangsiantar	26,6	25,43	25,83	24,88	25,34
Tebing Tinggi	18,0	17,20	18,80	18,52	19,06
Medan	209,7	200,32	207,50	206,87	204,22
Binjai	17,5	16,72	18,60	17,80	18,23
Padangsidempuan	18,4	17,65	18,36	17,65	17,76
Gunungsitoli	41,1	37,20	34,47	32,17	30,08
<b>Sumatera Utara</b>	<b>1 416,40</b>	<b>1 360,60</b>	<b>1 463,67</b>	<b>1 455,95</b>	<b>1 453,87</b>

**Sumber / Source** : BPS Provinsi Sumatera Utara/  
*BPS - Statistics of Sumatera Utara Province*

**Tabel 12.4 Indeks Pembangunan Manusia (IPM) Menurut Kabupaten/Kota di Provinsi Sumatera Utara**  
*Human Development Index by Regency/City in Province of Sumatera Utara*  
**2013 – 2017**

Kabupaten/Kota Regency/City	2013	2014	2015	2016	2017
(1)	(2)	(3)	(4)	(5)	(6)
Nias	57,43	57,98	58,85	59,75	60.21
Mandailing Natal	62,91	63,42	63,99	64,66	65.13
Tapanuli Selatan	66,75	67,22	67,63	68,22	68.69
Tapanuli Tengah	65,64	66,16	67,06	67,74	67.96
Tapanuli Utara	70,50	70,70	71,32	72,04	72.38
Toba Samosir	72,36	72,79	73,40	73,60	73.87
Labuhanbatu	69,45	70,06	70,23	70,52	71,00
Asahan	66,58	67,51	68,40	68,70	69.10
Simalungun	70,28	70,89	71,24	71,49	71.83
Dairi	67,15	67,91	69,00	69,67	70.36
Karo	71,62	71,84	72,69	73,34	73.53
Deli Serdang	71,39	71,98	72,79	73,57	73.94
Langkat	67,17	68,00	68,53	69,20	69.82
Nias Selatan	56,78	57,78	58,74	59,28	59.85
Humbang Hasundutan	64,92	65,59	66,03	66,63	67.30
Pakpak Barat	64,73	65,06	65,53	65,95	66.25

**Sumber / Source** : BPS Provinsi Sumatera Utara/  
*BPS - Statistics of Sumatera Utara Province*



**Tabel**      **12.4**    **Lanjutan**  
*Table*                      *Continued*

<b>Kabupaten/Kota</b> <b>Regency/City</b>	<b>2013</b>	<b>2014</b>	<b>2015</b>	<b>2016</b>	<b>2017</b>
(1)	(2)	(3)	(4)	(5)	(6)
Samosir	66,80	67,80	68,43	69,00	69,43
Serdang Bedagai	67,11	67,78	68,01	68,78	69,16
Batubara	65,06	65,50	66,02	66,75	67,20
Padang Lawas Utara	66,13	66,50	67,35	68,09	68,34
Padang Lawas	64,62	65,50	65,99	66,33	66,82
<b>Labuhanbatu Selatan</b>	<b>67,78</b>	<b>68,59</b>	<b>69,67</b>	<b>70,27</b>	<b>70,48</b>
Labuhanbatu Utara	68,28	69,15	69,69	70,31	70,79
Nias Utara	58,29	59,18	59,88	60,24	60,57
Nias Barat	56,58	57,54	58,25	59,09	59,56
Sibolga	70,45	71,01	71,64	72,06	72,28
Tanjung Balai	65,40	66,05	66,74	67,25	67,41
Pematangsiantar	75,05	75,83	76,34	77,10	77,54
Tebing Tinggi	71,85	72,13	72,81	73,59	73,90
Medan	78,00	78,26	78,87	79,36	79,98
Binjai	72,02	72,55	73,81	74,17	74,65
Padangsidempuan	71,68	71,88	72,80	73,42	73,81
Gunungsitoli	65,25	65,91	66,41	66,87	67,68
<b>Sumatera Utara</b>	<b>68,36</b>	<b>68,87</b>	<b>69,51</b>	<b>70,00</b>	<b>70,57</b>

**Sumber / Source** : BPS Provinsi Sumatera Utara/  
*BPS - Statistics of Sumatera Utara Province*

**Tabel 12.5**  
Table

**Angka Harapan Hidup Menurut Kabupaten/Kota  
di Provinsi Sumatera Utara**  
*Life Expectancy Rate by Regency/City in Province of  
Sumatera Utara*  
**2013 – 2017**

Kabupaten/Kota Regency/City	2013	2014	2015	2016	2017
(1)	(2)	(3)	(4)	(5)	(6)
Nias	68,77	68,87	68,97	68,33	69,18
Mandailing Natal	61,08	61,18	61,58	69,07	61,97
Tapanuli Selatan	63,04	63,14	63,74	61,98	64,28
Tapanuli Tengah	66,47	66,49	66,59	64,34	66,66
Tapanuli Utara	67,15	67,25	67,55	66,69	67,86
Toba Samosir	68,94	69,04	69,14	67,85	69,36
Labuhanbatu	69,24	69,26	69,36	69,24	69,44
Asahan	67,17	67,27	67,37	69,46	67,57
Simalungun	70,14	70,24	70,34	67,47	70,53
Dairi	67,38	67,48	67,78	70,44	68,13
Karo	70,38	70,42	70,62	68,08	70,77
Deli Serdang	70,78	70,80	71,00	70,82	71,11
Langkat	67,23	67,33	67,63	71,20	67,94
Nias Selatan	67,06	67,16	67,66	67,93	68,00
Humbang Hasundutan	67,70	67,80	68,10	68,16	68,41
Pakpak Barat	64,42	64,45	64,85	68,40	65,05

**Sumber / Source** : BPS Provinsi Sumatera Utara/  
*BPS - Statistics of Sumatera Utara Province*

REGENCY/MUNICIPAL COMPARISON

**Tabel**      **12.5**      **Lanjutan**  
*Table*                      *Continued*

<b>Kabupaten/Kota</b> <b>Regency/City</b>	<b>2013</b>	<b>2014</b>	<b>2015</b>	<b>2016</b>	<b>2017</b>
(1)	(2)	(3)	(4)	(5)	(6)
Samosir	69,56	69,66	70,26	70,86	70,68
Serdang Bedagai	67,17	67,27	67,47	67,67	67,79
Batubara	65,40	65,50	65,80	66,10	66,10
Padang Lawas Utara	66,38	66,40	66,50	66,60	66,58
Padang Lawas	65,97	66,01	66,31	66,61	66,50
<b>Labuhanbatu Selatan</b>	<b>68,03</b>	<b>68,06</b>	<b>68,09</b>	<b>68,11</b>	<b>68,14</b>
Labuhanbatu Utara	68,40	68,50	68,70	68,90	68,91
Nias Utara	68,39	68,49	68,59	68,69	68,77
Nias Barat	67,54	67,64	67,94	68,24	68,28
Sibolga	67,30	67,40	67,70	68,00	68,05
Tanjung Balai	61,30	61,40	61,90	62,40	62,28
Pematangsiantar	71,59	71,69	72,29	72,89	72,63
Tebing Tinggi	69,94	70,04	70,14	70,24	70,28
Medan	72,13	72,18	72,28	72,38	72,40
Binjai	71,34	71,39	71,59	71,79	71,75
Padangsidempuan	68,22	68,27	68,32	68,37	68,41
Gunungsitoli	70,13	70,19	70,29	70,39	70,42
<b>Sumatera Utara</b>	<b>67,94</b>	<b>68,04</b>	<b>68,29</b>	<b>68,33</b>	<b>68,37</b>

**Sumber / Source** : BPS Provinsi Sumatera Utara/  
*BPS - Statistics of Sumatera Utara Province*

**Tabel 12.6**  
Table

**Rata-rata Lama Sekolah Menurut Kabupaten/Kota  
di Provinsi Sumatera Utara**  
*Mean Years School by Regency/City in Province of  
Sumatera Utara*  
**2013 – 2017**

Kabupaten/Kota Regency/City	2013	2014	2015	2016	2017
(1)	(2)	(3)	(4)	(5)	(6)
Nias	4,71	4,75	4,76	4,92	4,93
Mandailing Natal	7,52	7,54	7,63	7,89	8,00
Tapanuli Selatan	8,04	8,22	8,27	8,35	8,67
Tapanuli Tengah	7,50	7,55	8,02	8,03	8,28
Tapanuli Utara	9,04	9,05	9,31	9,32	9,46
Toba Samosir	9,79	9,83	10,08	10,09	10,10
Labuhanbatu	8,60	8,68	8,75	8,78	9,01
Asahan	7,89	7,98	8,32	8,33	8,46
Simalungun	8,37	8,70	8,80	8,86	8,95
Dairi	8,58	8,59	8,69	8,70	8,90
Karo	9,25	9,33	9,50	9,51	9,54
Deli Serdang	9,37	9,46	9,48	9,68	9,70
Langkat	7,69	7,85	7,92	8,18	8,51
Nias Selatan	4,28	4,64	4,64	4,65	4,95
Humbang Hasundutan	8,80	8,88	8,90	8,91	9,10
Pakpak Barat	8,25	8,39	8,45	8,46	8,47

**Sumber / Source** : BPS Provinsi Sumatera Utara/  
*BPS - Statistics of Sumatera Utara Province*

**Tabel**      **12.6**      **Lanjutan**  
*Table*                      *Continued*

<b>Kabupaten/Kota</b> <b>Regency/City</b>	<b>2013</b>	<b>2014</b>	<b>2015</b>	<b>2016</b>	<b>2017</b>
(1)	(2)	(3)	(4)	(5)	(6)
Samosir	8,52	8,57	8,84	8,94	8,95
Serdang Bedagai	8,02	8,04	8,08	8,34	8,35
Batubara	7,70	7,72	7,74	7,75	7,83
Padang Lawas Utara	8,41	8,44	8,91	8,92	8,93
Padang Lawas	8,14	8,16	8,40	8,41	8,43
<b>Labuhanbatu Selatan</b>	<b>8,25</b>	<b>8,67</b>	<b>8,68</b>	<b>8,69</b>	<b>8,70</b>
Labuhanbatu Utara	8,10	8,27	8,31	8,33	8,34
Nias Utara	5,55	6,05	6,06	6,07	6,08
Nias Barat	5,25	5,73	5,74	5,77	5,78
Sibolga	9,73	9,83	9,85	9,86	9,87
Tanjung Balai	8,90	9,03	9,12	9,13	9,14
Pematangsiantar	10,62	10,70	10,73	10,75	11,06
Tebing Tinggi	10,04	10,05	10,06	10,07	10,09
Medan	10,76	10,88	11,00	11,18	11,25
Binjai	9,75	9,77	10,28	10,28	10,58
Padangsidempuan	10,10	10,13	10,47	10,48	10,56
Gunungsitoli	8,16	8,17	8,18	8,20	8,40
<b>Sumatera Utara</b>	<b>8,79</b>	<b>8,93</b>	<b>9,03</b>	<b>9,12</b>	<b>9,25</b>

**Sumber / Source** : BPS Provinsi Sumatera Utara/  
*BPS - Statistics of Sumatera Utara Province*

**Tabel 12.7 Tingkat Pengangguran Terbuka (TPT) Penduduk 15 Tahun Ke Atas Menurut Kabupaten/Kota di Provinsi Sumatera Utara**  
*Opened Unemployment Rate of 15 Years and Over by Regency/City in Province of Sumatera Utara*  
**( % ) 2013 – 2017**

Kabupaten/Kota Regency/City	2013	2014	2015	2016	2017
(1)	(2)	(3)	(4)	(5)	(6)
Nias	0,87	0,44	0,92	-	1,19
Mandailing Natal	8,02	6,55	5,78	-	5,75
Tapanuli Selatan	4,46	7,60	5,91	-	5,80
Tapanuli Tengah	8,53	4,90	4,98	-	7,39
Tapanuli Utara	2,34	0,59	2,56	-	1,89
Toba Samosir	1,69	0,73	3,47	-	2,18
Labuhanbatu	8,93	7,72	11,39	-	7,09
Asahan	5,22	1,84	5,82	-	5,95
Simalungun	5,56	7,48	5,75	-	5,62
Dairi	1,90	1,50	1,26	-	1,42
Karo	2,08	1,02	2,23	-	1,34
Deli Serdang	7,54	7,00	6,38	-	6,16
Langkat	7,10	6,60	8,02	-	3,57
Nias Selatan	2,79	0,49	0,40	-	1,28
Humbang Hasundutan	0,30	0,36	1,22	-	0,31
Pakpak Barat	3,57	2,64	2,88	-	0,49

Sumber / Source : BPS Provinsi Sumatera Utara/  
 BPS - Statistics of Sumatera Utara Province

\*) : Data 2017 tidak tersedia /unavailable

**Tabel**      **12.7**      **Lanjutan**  
*Table*                      *Continued*

<b>Kabupaten/Kota</b> <b>Regency/City</b>	<b>2013</b>	<b>2014</b>	<b>2015</b>	<b>2016</b>	<b>2017</b>
(1)	(2)	(3)	(4)	(5)	(6)
Samosir	1,12	1,05	1,28	-	1,28
Serdang Bedagai	6,13	7,14	7,18	-	5,98
Batubara	6,98	7,42	6,32	-	5,00
Padang Lawas Utara	3,91	10,90	5,01	-	3,21
Padang Lawas	4,85	5,66	5,95	-	4,24
<b>Labuhanbatu Selatan</b>	<b>8,86</b>	<b>4,83</b>	<b>4,15</b>	-	<b>5,68</b>
Labuhanbatu Utara	7,61	10,88	8,75	-	6,35
Nias Utara	3,39	2,71	4,02	-	2,67
Nias Barat	0,91	1,00	2,96	-	1,23
Sibolga	10,07	12,41	10,25	-	9,29
Tanjung Balai	8,98	8,05	10,06	-	5,50
Pematangsiantar	6,61	9,26	9,47	-	8,80
Tebing Tinggi	7,36	7,23	10,46	-	9,73
Medan	10,01	9,48	11,00	-	9,46
Binjai	6,83	7,60	10,00	-	5,95
Padangsidempuan	6,80	6,29	6,96	-	3,78
Gunungsitoli	8,36	8,06	10,00	-	6,00
<b>Sumatera Utara</b>	<b>6,53</b>	<b>6,23</b>	<b>6,71</b>	-	<b>5,60</b>

**Sumber / Source** : BPS Provinsi Sumatera Utara/  
*BPS - Statistics of Sumatera Utara Province*

**Tabel 12.8** **Pengeluaran Per Kapita Disesuaikan Per Tahun Menurut Kabupaten/Kota di Provinsi Sumatera Utara**  
*Average of Actual Expenditure per Kapita by Regency/City in Province of Sumatera Utara*  
**( 000 Rupiah ) 2013 – 2017**

Kabupaten/Kota Regency/City	2013	2014	2015	2016	2017
(1)	(2)	(3)	(4)	(5)	(6)
Nias	5 914	5 980	6 234	6 409	6 629
Mandailing Natal	8 960	9 040	9 096	9 237	9 385
Tapanuli Selatan	10 504	10 593	10 623	10 821	10 955
Tapanuli Tengah	9 382	9 489	9 555	9 694	9 852
Tapanuli Utara	10 850	10 964	11 079	11 242	11 407
Toba Samosir	11 178	11 250	11 535	11 687	11 846
Labuhanbatu	10 210	10 325	10 356	10 559	10 760
Asahan	9 895	9 988	10 067	10 288	10 477
Simalungun	10 494	10 597	10 728	10 855	11 055
Dairi	9 580	9 642	9 708	10 190	10 395
Karo	11 453	11 548	11 800	11 926	12 059
Deli Serdang	10 924	11 065	11 359	11 683	11 891
Langkat	9 970	10 062	10 364	10 567	10 784
Nias Selatan	6 266	6 329	6 454	6 647	6 792
Humbang Hasundutan	6 670	6 736	6 889	7 134	7 412
Pakpak Barat	7 269	7 364	7 496	7 642	7 913

**Sumber / Source** : BPS Provinsi Sumatera Utara/  
*BPS - Statistics of Sumatera Utara Province*



REGENCY/MUNICIPAL COMPARISON

**Tabel**      **12.8**      **Lanjutan**  
*Table*                      *Continued*

<b>Kabupaten/Kota</b> <b>Regency/City</b>	<b>2013</b>	<b>2014</b>	<b>2015</b>	<b>2016</b>	<b>2017</b>
(1)	(2)	(3)	(4)	(5)	(6)
Samosir	7 600	7 667	7 698	7 813	8 163
Serdang Bedagai	9 882	10 042	10 110	10 246	10 551
Batubara	9 218	9 370	9 692	9 887	10 084
Padang Lawas Utara	9 076	9 171	9 363	9 599	9 737
Padang Lawas	7 825	7 910	7 955	8 094	8 445
<b>Labuhanbatu Selatan</b>	<b>10 040</b>	<b>10 111</b>	<b>10 319</b>	<b>10 712</b>	<b>10 892</b>
Labuhanbatu Utara	11 063	11 147	11 201	11 278	11 510
Nias Utara	5 523	5 580	5 627	5 770	5 835
Nias Barat	5 061	5 156	5 207	5 392	5 594
Sibolga	10 525	10 623	10 765	11 034	11 221
Tanjung Balai	10 001	10 133	10 326	10 575	10 778
Pematangsiantar	11 139	11 204	11 388	11 878	12 106
Tebing Tinggi	10 829	10 918	11 393	11 747	12 055
Medan	13 902	13 984	14 191	14 392	14 613
Binjai	9 943	10 058	10 098	10 343	10 487
Padangsidempuan	9 518	9 623	9 668	10 198	10 464
Gunungsitoli	6 524	6 685	6 742	6 963	7 300
<b>Sumatera Utara</b>	<b>9 309</b>	<b>9 391</b>	<b>9 563</b>	<b>9 744</b>	<b>10 036</b>

**Sumber / Source** : BPS Provinsi Sumatera Utara/  
*BPS - Statistics of Sumatera Utara Province*

# Apendiks

## *Appendix*

# A

<https://labuhanbatukab.bps.go.id>





**Apendiks 1**  
**Timbangan, Takaran dan Ukuran Metrik**  
*Weights, Measures, and Metric System*

Nilai <i>Equivalent</i>	Nama <i>Name</i>	Simbol <i>Symbol</i>	
(1)	(2)	(3)	
<b>A. Ukuran Panjang/ <i>Linear Measure</i></b>			
10000	meter/ <i>metres</i>	Kilometer/ <i>kilometre</i>	km
100	meter/ <i>metres</i>	Hektometer/ <i>hectometre</i>	hm
10	meter/ <i>metres</i>	Dekameter/ <i>decametre</i>	dam
1	meter/ <i>metres</i>	Meter/ <i>metre</i>	m
0,1	meter/ <i>metres</i>	Desimeter/ <i>decimetre</i>	dm
0,01	meter/ <i>metres</i>	Centimeter/ <i>centimetre</i>	cm
0,001	meter/ <i>meters</i>	Milimeter/ <i>millimetre</i>	mm
0,0001	meter/ <i>metres</i>	Mikron/ <i>micron</i>	u
<b>B. Ukuran Luas/ <i>Surface Measure</i></b>			
1000000	Meter Persegi <i>square metres</i>	Kilometer Persegi <i>square kilometre</i>	km <sup>2</sup>
10000	Meter Persegi <i>square metres</i>	Hektometer Persegi <i>square hectometre or hectare</i>	hm <sup>2</sup> atau ha
100	Meter Persegi <i>square metres</i>	Dekameter Persegi <i>square decametre or are</i>	dam <sup>2</sup> atau a
1	Meter Persegi <i>square metres</i>	Meter Persegi <i>square metre</i>	m <sup>2</sup>
0,01	Meter Persegi <i>square metres</i>	Decimeter Persegi <i>square decimetre</i>	dm <sup>2</sup>
0,0001	Meter Persegi <i>square metres</i>	Centimeter Persegi <i>square centimetre</i>	cm <sup>2</sup>
0,000001	Meter Persegi <i>square metres</i>	Milimeter Persegi <i>square millimetre</i>	mm <sup>2</sup>

**Apendiks 1 : Lanjutan***Continued*

	<b>Nilai</b> <b>Equivalent</b>	<b>Nama</b> <b>Name</b>	<b>Simbol</b> <b>Symbol</b>
	(1)	(2)	(3)
<b>C. Ukuran / Measure or Capacity</b>			
1	Meter Kubik atau 1000 Liter/ <i>cubic metres or 1000 litres</i>	Meter Kubik atau Kiloliter/ <i>cubic metre or kilolitre</i>	m <sup>3</sup> atau kl
0,1	Meter Kubik atau 100 Liter/ <i>cubic metre or 100 litres</i>	Hektoliter <i>hectolitre</i>	hl
0,01	Meter Kubik atau 10 Liter/ <i>cubic metre or 10 litres</i>	Dekaliter <i>decalitre</i>	dal
0,001	Meter Kubik atau 1 Liter/ <i>cubic metre or 1 litre</i>	Desimeter Kubik (Liter) <i>cubic decimetre or litre</i>	dm <sup>3</sup> atau l
0,1	Desimeter Kubik atau 0,1Liter/ <i>cubic decimetre or 0,1 litre</i>	Desiliter <i>decilitre</i>	dl
0,01	Desimeter Kubik atau 0,01 Liter/ <i>cubic decimeter or 0,01 litre</i>	Centiliter <i>centilitre</i>	cl
0,001	Desimeter Kubik atau 0,001 Liter <i>cubic decimetre or 0,001 litre</i>	Mililiter atau Centimeter Kubik/ <i>millilitre or cubic centimetre</i>	ml atau cm <sup>3</sup> /cc
0,000001	Desimeter Kubik atau 0,000001 Liter <i>cubic decimetre or 0,000001 litre</i>	Milimeter Kubik <i>Cubic millimetre</i>	mm <sup>3</sup>

**Apendiks 1 : Lanjutan**  
*Continued*

<b>Nilai Equivalent</b>	<b>Nama Name</b>	<b>Simbol Symbol</b>
(1)	(2)	(3)

**D. Timbangan/ Weight Measures**

1000	Kilogram	Ton	t ( m.t )
100	Kilogram	Quintal	q
1	Kilogram	Kilogram	kg
0,1	Kilogram	Hektogram	hg
0,01	Kilogram	Decagram	dag
0,001	Kilogram	Gram	g
0,1	Gram	Decigram	dg
0,01	Gram	Centigram	cg
0,001	Gram	Miligram	mg
200	Gram	Metric carat	kt

**Apendiks 2**  
**Timbangan, Takaran dan Ukuran**  
**Termasuk Jenis Lain Dari Sistem Metrik**  
*Non Weights, Measures, and Metric System*

Negara Asal <i>Country</i>	Ukuran Sistem Metrix dinilai dalam bentuk ukuran jenis lain <i>Metric Units Converted into Foreign Measures</i>		
(1)	(2)		
<b>A. Ukuran Panjang/ <i>Linear Measure</i></b>			
Inggris dan Amerika Serikat <i>Great Britain and USA</i>	1 km	=	0,62137 Mile
	1 m	=	0,00497 Furlong
	1 m	=	1,0936 yard
	1 m	=	3,2808 feet
	1 m	=	39,37 inches
	1 m	=	0,135 geogr mile
	1 m	=	0,541 sea mile
Indonesia <i>Indonesia</i>	1 km	=	0,6636 java paal
	1 m	=	0,2624 Rijnl. Reode
	1 m	=	1,4539 amst.el
	1 sq	=	0,3681 sq.mile
<b>B. Ukuran Luas/ <i>Surface Measures</i></b>			
Inggris dan Amerika Serikat <i>Great Britain and USA</i>	1 k	=	2,4711 acres
	1 sq m	=	1,19536 yard
	1 sq m	=	10,76365 sq feet
	1 sq cm	=	0,15498 sq inch
Indonesia <i>Indonesia</i>	1 sq km	=	140,9147 bahu
	1 sq km	=	70,45735 sq Rijnl.rode
<b>C. Ukuran Isi/ <i>Measures of Capacity</i></b>			
Inggris dan Amerika Serikat <i>Great Britain and USA</i>	1 cu m	=	0,353 reg ton
	1 cu m	=	1,307947 cu yard
	1 cu m	=	6,2897 barrel

**Apendiks 2 : Lanjutan**  
*Continued*

Negara Asal Country	Ukuran Sistem Metrix dinilai dalam bentuk ukuran jenis lain <i>Metric Units Converted into Foreign Measures</i>		
(1)	(2)		
	1 cu m	=	27,497 Imp.bushel
	1 cu m	=	28,377 US bushel
	1 cu m	=	35,31338 cup.feet
Indonesia/ <i>Indonesia</i>	1 liter	=	0,2199 Imp. Gallon
	1 liter	=	0,2645 US gallon
	1 liter	=	0,1166 gantang
<b>D. Timbangan/ Weight Measures</b>			
Inggris dan Amerika Serikat <i>Great Britain and USA</i>	1 long ton (= 20 cwt)	=	22401 b
		=	1016,04 kg
	1 short ton (=2000 lb)	=	907,18 kg
	1 hundredweight (cwt)	=	50,8 kg
	1 cental (= 100 lb)	=	45,36 kg
	1 pound avoirdupois (=1lb)	=	453,6 g
		=	16 ounces av
		=	(= 7000 grains)
	1 ounce avoirdupois (oz)	=	28,35 g
	1 pound troy (= 12 oz troy)	=	373,24 g
	1 kg	=	20239 Amst.pound
	1 kg	=	25.9061 thail
		=	(opium)
	1 kg	=	81.4877 thail (gold)
	1 kg	=	1878.0488 carat
		=	(diamond)



**Apendiks 3**  
**Daftar Nama dan Jabatan Di Lingkungan**  
**Pemerintah Kabupaten Labuhanbatu Selatan**  
*Name and Profession of High Rank Officer*  
**2017**

<b>Jabatan</b> <i>Profession</i>	<b>Nama Pejabat</b> <i>Name of Officer</i>
(1)	(2)
<b>I. UNSUR PIMPINAN KABUPATEN LABUHANBATU SELATAN</b>	
1. Bupati Labuhanbatu Selatan	H. Wildan Aswan Tanjung, SH, MM
2. Ketua DPRD Labuhanbatu Selatan	Drs. H. Edimin Harahap
<b>II. SEKRETARIAT DAERAH KABUPATEN LABUHANBATU SELATAN</b>	
3. Sekretaris Daerah	Zulkifli, S.IP, MM
4. Asisten Pemerintahan & Kesra	Mangayat Jago Ritonga, S.Pd, SE
5. Asisten Perekonomian & Pemb.	Ir. Ralikul Rahman, MT
6. Asisten Administrasi Umum	Drs. Ahmad Fuad, MM
7. Sekretaris DPRD	Riswanto, S.Pd
8. Kabag Tata Pemerintahan	M. Ajim, SE
9. Kabag Hukum (Plt)	Yakub Arifin, SH
10. Kabag Adm. Pertanahan	M. Hasian Harahap, SE
11. Kabag Adm. Pembangunan	Sayur Matua Bulung, SE
12. Kabag Organisasi & Tatalaksana	Syarifah Hapni, SH, MM
13. Kabag Umum & Perlengkapan	Hasyim, SE
14. Kabag Keuangan	Syahbudin Rifa'i Harahap, S.IP
15. Kabag Humas & Infokom	Muhammad Irsan, SSTP

**Apendiks 3 : Lanjutan**

*Continued*

Jabatan <i>Profession</i>	Nama Pejabat <i>Name of Officer</i>
(1)	(2)
16. Kabag Kesejahteraan Sosial	Ali Bosar Hasibuan, S.Ag
17. Kabag Adm. Perekonomian	M.Ali Siregar, SE
18. Kabag Penanaman Modal, SDA, dan Kerjasama	Bakhrul Karim Hsb, S.Pd
<b>III. KEPALA BADAN, DINAS DAN DEPARTEMEN</b>	
19. Inspektur	Sarbaini Harahap, SH, MAP
20. Kepala Bappeda	Ali Hotman Hasibuan, S.Sos, MM
21. Kepala Dinas PMD	Ahmad Syukri Siregar, S.STP, M.AP
22. Kepala Dinas Lingkungan Hidup	H. Syarifuddin, ST
23. Kepala BKD	Hj. Lamsaniah, S.Pd, M.Pd
24. Kepala Dinas Ketahanan Pangan	Ir. Jalaluddin Pohan, MM
25. Kaban Penanggulangan Bencana	Khairil, SH, MSP
26. Kepala Dinas PPAPKB	Hj. Lamsaniah, S.Pd, M.Pd
27. Kaban Pelayanan Perizinan Terpadu dan Penanaman Modal	Zulkarnain Siregar, S.Sos
28. Kakan Kesbang dan Politik	Zuhri, SE, M.Si
29. Kepala Dinas Perpustakaan & Kearsipan	Kamaluddin Siregar, S.Pd, M.Si
30. Kepala Satpol PP	Drs. Fuadi, M.AP
31. Kadis Pendidikan	Sahrul Tanjung, S.Ag, M.Pd
32. Kadis Kesehatan (Plt)	Ns. Siti Nursia Tanjung, S.Kep
33. Kadis Pekerjaan Umum, Pertambangan, & Energi	Safii Simbolon, ST, MM

**Apendiks 3 : Lanjutan***Continued*

Jabatan <i>Profession</i>	Nama Pejabat <i>Name of Officer</i>
(1)	(2)
<b>III. KEPALA BADAN, DINAS DAN DEPARTEMEN</b>	
34. Kadis Pertanian dan Perikanan	Hasan Basri, SP
35. Kadis Kependudukan & Pencatatan Sipil	H. Awaluddin Harahap, S.Sos
36. Kadis Tenaga Kerja	Sutrisno, SH
37. Kadis Kominfo	Drs. Abrar Salman, M.Pd
38. Kadis Pendapatan PKAD	Marahalim Harahap, S.Sos
39. Kadis Pariwisata	Balyan, S.Sos
40. Kadis Sosial	H. Mara Sakti, S.IP, MM
41. Kadis Perkebunan & Peternakan	Asni, SP, M.Si
42. Kadis Kepemudaan & Olahraga	Drs. Naga Parlaungan, M.Pd
43. Staf Ahli Bupati Bid Pembangunan Ekonomi dan Keuangan	-
44. Staf Ahli Bupati Bid Kemasyarakatan dan SDM	Drs. Abdul Manan Ritonga, SE, M.AP
45. Staf Ahli Bupati Bid Hukum, Politik, dan Pemerintahan	Drs. Dozen, M.Pd

**Apendiks 4**

**Daftar Nama dan Tempat Tugas Camat Se Kabupaten Labuhanbatu Selatan**  
*Head of District Name in Labuhanbatu Selatan Regency by duty place*  
**2017**

	<b>Kecamatan</b> <i>District</i>	<b>Ibukota Kecamatan</b> <i>Capital of District</i>	<b>Camat</b> <i>Head of District</i>
	(1)	(2)	(3)
1	Sungai Kanan	Langga Payung	MUHAMMAD REZA PAHLEVI NASUTION, SSTP
2	Torgamba	Cikampak	AZAMAN PARAPAT, ST, MM
3	Kotapinang	Kotapinang	SUTAN NATARIS OLOAN HARAHAP, S.STP
4	Silangkitang	Aek Goti	SYAIFUL. R. PULUNGAN, S.IP M.S
5	Kampung Rakyat	Tanjung Medan	ISMAIL SAWITO HARAHAP, SH, M.M

**Apendiks 5****Daftar Anggota Dewan Perwakilan Rakyat Kabupaten Labuhanbatu Selatan***Regency Parliament Members of Labuhanbatu Selatan Regency***2016**

Jabatan <i>Occupation</i>	Nama <i>Name</i>	Partai Politik Yang Diwakili <i>Represent</i>
(1)	(2)	(3)
Ketua/ <i>Chairman</i>	1. H.JABALUDDIN,S.Sos	PAN
Wakil Ketua <i>Vice Chairman</i>	2. CHAIRUL HARAHAAP	GOLKAR
Anggota/ <i>Members</i>	3. ADELYNA	PAN
	4. BEBY,SP	PAN
	5. H. FATAHUN NUR	PAN
	6. H.EDIMIN	PAN
	7. H. AHMAD FADLI HASIBUAN	PAN
	8. H. PANALUON SIREGAR	PAN
	9. PINTA REZEKI SIREGAR,SH	PAN
	10. MUHAMMAD GANDHI FAISAL SIREGAR	PAN
	11. RAMOT MARBUN,ST	PAN
	12. TAMRIN ATMAJA SIAGIAN	PAN
	13. ABDUL JUBIR SIREGAR,S.Ag	GERINDRA
	14. ENI DAMAYANTI SIMBOLON	GERINDRA
	15. H. IRWAN EFENDI SIREGAR	GERINDRA
	16. PARLINDUNGAN ARITONANG	GERINDRA
	17. SYAHDIAN PURBA	GERINDRA
	18. TOGA MANGAPUL SIMARMATA	GERINDRA
	19. M. ROMADON NASUTION, SH	GOLKAR
	20. H.SUTIMAN	GOLKAR

**Apendiks 5 : Lanjutan**  
Continued

Jabatan <i>Occupationt</i>	Nama <i>Name</i>	Partai Politik Yang Diwakili <i>Represent</i>
(1)	(2)	(3)
Anggota/ <i>Members</i>	21. TULUSMA HUTAHURUK	GOLKAR
	22. SABIT HABIB DASOPANG	PDI-P
	23. H. ZAINAL HARAHAHAP	PDI-P
	24. JAMAL HARAHAHAP,A.Md	PDI-P
	25. Ir.H. HUSNI RIZAL SIREGAR	PDI-P
	26. SATIMAN	PDI-P
	27. H.LAHMUDDIN	PKS
	28. H.BARMAWI HARAHAHAP,S.Ag.SQ	PKS
	29. FERY ANDIKA DALIMUNTHE, S.Kom.MM	DEMOKRAT
	30. Ir. HARI MARYONO	DEMOKRAT
	31. MANIGGAR,SP	PBB
	32. H. BAHRIUN RAMBE	PBB
	33. ASIL BANGUN	NASDEM
	34. AHMAD DAMHURI PARAPAT	PPP
	35. MUHAMMAD ARIS,S.Ag	HANURA

**Apendiks 6**  
**Daftar Nama Personil Badan Pusat Statistik Kabupaten Labuhanbatu Selatan**  
*Central Board of Statistics Members of Labuhanbatu Selatan Regency*  
**2017**

Nama <i>Name</i>	Jabatan <i>Occupation</i>	Gol <i>Rank</i>	NIP <i>Reg. No.</i>	Tempat Tugas <i>Place of Duty</i>
(1)	(2)	(3)	(4)	(5)
1. Ir.Ahmad Jainal, M.Si	Kepala Kantor	IV/b	196706091994011001	Kotapinang
2. Rahmat hidayat, S.Mat	Kasubbag TU	III/b	198212312006041007	Kotapinang
3. David Pasaribu, SE, M.Si	Kasi Stat. Sosial	III/c	198210042010031001	Kotapinang
4. Maghfirah, SST	Kasi Nerwilis	III/b	199006092013112001	Kotapinang
5. Herlambang Permadi, SST	Kasi IPDS	III/a	199103042014101001	Kotapinang
6. Afnisyah Taurisna, S.Kom	Kasi Stat. Produksi	III/b	198704252011012014	Kotapinang
7. Firman Martua Siregar, A.Md	Bendahara	III/a	198706032009021002	Kotapinang
8. H. Sahman Siregar	KSK	III/c	196009081983021003	Sungai Kanan





# DATA

**MENCERDASKAN BANGSA**

*Enlighten The Nation*



**BADAN PUSAT STATISTIK**

**KABUPATEN LABUHANBATU SELATAN**

***BPS – Statistics of Labuhanbatu Selatan Regency***

Jalan Kampung Baru III No. 8 Kotapinang

Telp./Fax. – Email. [bps1222@bps.go.id](mailto:bps1222@bps.go.id)

Homepage. <https://labuhanbatuselatankab.bps.go.id>

ISBN 978-602-6662-95-0

